

BO 45 intrack 1 lamp

180-7230637F



Progetto / Tipo

Appunti

Quantità / Data



Generale

Soffitto , Binario

orientabile max 90°

rotazione 360°

bianco , RAL 9016 ¹

IP20

1400 lm

LED

4000 K

CRI ≥ 90

L80 / 50000 h

MacAdam iniziale ≤ 2 SDCM

R_g: 97 , R_f: 90 , R_{t(1-5)}: 89

MR 0.81

MDER 0.74

Ottico

flood

angolo del fascio 36°

Dati elettrici

DALI-2

220-240 V

sistema 15.9 W

sistema 88 lm/W²

classe isolamento 2


1 DALI Addr.

Dati fisici

diametro 45 mm

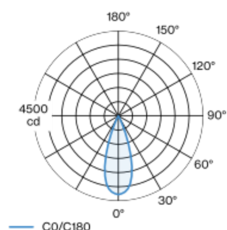
altezza 120 mm

0.34 kg



Faretto per binario in alluminio pressofuso con adattatore trifase; design classico ed elegante per le massime esigenze; a 1 luce; faretto cilindrica; superficie verniciata a polveri bianco; testata girevole 360° e orient. 90°; convertitore integrato nell'adattatore per binari elettrificati; raffreddamento passivo del LED grazie alla geometria ottimizzata del dissipatore; con tecnologia COB (Chip on Board) per la massima efficienza; assenza di ombre multiple; colore della luce 4000 K; binning iniziale MacAdam ≤ 2 SDCM; CRI ≥ 90; 80 % min. del flusso luminoso dopo 50000 ore di esercizio; LED a efficienza energetica con un'elevata resa cromatica; riflettore d'alta qualità con ottica sfaccettata in alluminio applicato a vapore; emissione precisa con angolo di emissione di 36°; ottimo anti-abbagliamento con livelli punto luce rientrati; unità ottico disponibile come accessorio; accessorio indicato a parte; grado protezione IP20; classe isolamento 2; 220-240 V; adattatore per installazione senza utensili o scorrimento in vari binari trifase; adattatore a filo con i binari elettrificati; incl. convertitore DALI-2; comfort visivo con il dimming analogico senza sfarfallio (livello minimo 1%); sorgente luminosa sostituibile da tecnici specializzati autorizzati; dispositivo di controllo sostituibile da tecnici specializzati autorizzati;

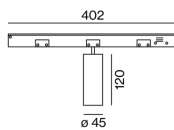
Distribuzione della luce



flood 36°

| h (m) | EO° (lx) | ø (m) |
|-------|----------|-------|
| 1 | 4170 | 0.65 |
| 2 | 1040 | 1.29 |
| 3 | 460 | 1.94 |
| 4 | 260 | 2.59 |
| 5 | 170 | 3.23 |

Disegno prodotto



¹ Codice RAL

² incl. considerazione delle perdite ottiche, delle perdite dell'unità di controllo interna e dell'efficienza del dispositivo operativo

Istruzioni di montaggio



Calcolatore di illuminazione



BO 45 intrack 1 lamp

180-7230637F



Progetto / Tipo

Appunti

Quantità / Data

Fattore di manutenzione

| Tempo di funzionamento [h] | 10 000 | 20 000 | 30 000 | 40 000 | 50 000 |
|----------------------------|--------|--------|--------|--------|--------|
| LLMF | 0.96 | 0.92 | 0.88 | 0.85 | 0.81 |
| LSF | 1 | 1 | 1 | 1 | 1 |

| | | | |
|------------------|--|-------------------|---|
| MF | LMF × RSMF × LLMF × LSF | RSMF ^a | Fattore di manutenzione del locale |
| MF | Fattore di manutenzione | LLMF | Fattore di manutenzione del flusso luminoso |
| LMF ^a | Fattore di manutenzione dell'apparecchio | LSF | Fattore di sopravvivenza della lampada |

^a Secondo "CIE 97, Maintenance of indoor electric lighting systems", 2005, ISBN 3-900-734-34-8. I valori devono essere determinati dal pianificatore.

Accessori ottici

HONEYCOMB LOUVER

| | | |
|--------------|--------|---------------|
| COLORE | Ø (MM) | N. ARTICOLO/I |
| nero intenso | 42 | 007-1965188 |



Accessori ottici

OVAL LENS

| | |
|--------|---------------|
| Ø (MM) | N. ARTICOLO/I |
| 42 | 007-1965880 |



SOFT LENS

| | |
|--------|---------------|
| Ø (MM) | N. ARTICOLO/I |
| 42 | 007-1965980 |



WALLWASHER LENS

| | |
|--------|---------------|
| Ø (MM) | N. ARTICOLO/I |
| 42 | 007-1965780 |

