

# BETO direct / indirect

free standing U-shape

074-69440TXR



Progetto / Tipo

Appunti

Quantità / Data



## Generale

Pavimento | Piantana

colori speciali

Riflettore cromato

nero

IP20

indiretto 4340 lm | diretto 1540 lm

totale 5880 lm

## LED

3000 K

CRI  $\geq 90$

L90 / 50000 h

MacAdam iniziale  $\leq 3$  SDCM

R<sub>g</sub>: 99 | R<sub>r</sub>: 91 | R<sub>(1-15)</sub>: 89

MR 0.61 | MDER 0.55

## Ottico

Reflector | asymmetric

UGR  $\leq 13$

PstLM  $\leq 1.0$  <sup>1</sup> | SVM  $\leq 0.4$  <sup>1</sup>

## Dati elettrici

Loxone Air / DIM touch sul palo

classe isolamento 1 | 220-240 V


sistema 51 W

sistema 115 lm/W <sup>2</sup>

## Dati fisici

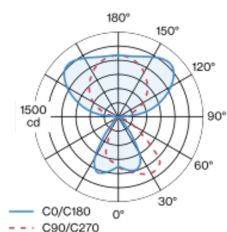
U-shape

lunghezza 1055 mm | larghezza 42 mm | altezza 2100 mm

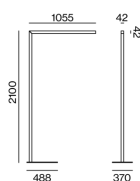


Apparecchio verticale in profilo in alluminio estruso, modello con design angolare; forma estremamente sottile (solo 42 x 42 mm); stelo quadrato; piedistallo con apertura per piede tavolo (U-shape); superficie verniciata a polveri colori speciali; caratteristiche di emissione diretta / indiretta; componente luce diretta con riflettore ad alta lucentezza con design sfaccettato ed emissione asimmetrica; Riflettore cromato; luce indiretta con chip dedicati e ottica lenticolare d'alta qualità, per una luminosità estensiva ed omogenea sul soffitto; UGR  $\leq 13$ ; colore della luce 3000 K; binning iniziale MacAdam  $\leq 3$  SDCM; CRI  $\geq 90$ ; 90 % min. del flusso luminoso dopo 50000 ore di esercizio; LED a efficienza energetica con un'elevata resa cromatica; grado protezione IP20; classe isolamento 1; 220-240 V; incl. TOUCH DIM tasto in miniatura; incl. cavo di collegamento (3 m) con spina Schuko; sorgente luminosa sostituibile da tecnici specializzati autorizzati; dispositivo di controllo sostituibile da tecnici specializzati autorizzati;

## Distribuzione della luce



## Disegno prodotto



<sup>1</sup> Valore del prodotto contenitore a pieno carico (non regolato)

<sup>2</sup> incl. considerazione delle perdite ottiche, delle perdite dell'unità di controllo interna e dell'efficienza del dispositivo operativo

## Istruzioni di montaggio



# BETO direct / indirect

free standing U-shape

074-69440TXR



Progetto / Tipo

Appunti

Quantità / Data

## Fattore di manutenzione

Tempo di funzionamento [h]	10 000	20 000	30 000	40 000	50 000
LLMF	0.98	0.96	0.94	0.92	0.9
LSF	1	1	1	1	1

MF	LMF × RSMF × LLMF × LSF	RSMF <sup>a</sup>	Fattore di manutenzione del locale
MF	Fattore di manutenzione	LLMF	Fattore di manutenzione del flusso luminoso
LMF <sup>a</sup>	Fattore di manutenzione dell'apparecchio	LSF	Fattore di sopravvivenza della lampada

<sup>a</sup> Secondo "CIE 97, Maintenance of indoor electric lighting systems", 2005, ISBN 3-900-734-34-8. I valori devono essere determinati dal pianificatore.

## Tipi di interruttori di circuito

Tipo di interruttore automatico	Numero di apparecchi
B10	13
B13	17
B16	21
B20	26
C10	21
C13	28
C16	35
C20	43