

BETO direct / indirect power

free standing U-shape

074-69540T7B



Progetto / Tipo

Appunti

Quantità / Data



Generale

Pavimento | Piantana

bianco | RAL 9010 ¹

Riflettore cromo scuro

IP20

indiretto 5740 lm | diretto 1290 lm

totale 7030 lm

LED

3000 K

CRI ≥ 90

L90 / 50000 h

MacAdam iniziale ≤ 3 SDCM

R_g: 99 | R_f: 91 | R₍₁₋₁₅₎: 89

MR 0.61 | MDER 0.55

Ottico

Reflector | asymmetric

UGR ≤ 10

PstLM ≤ 1.0 ² | SVM ≤ 0.4 ²

Dati elettrici

Loxone Air / DIM touch sul palo

classe isolamento 1 | 220-240 V

sistema 66 W

sistema 107 lm/W ³


Dati fisici

U-shape

lunghezza 1055 mm | larghezza 42 mm | altezza

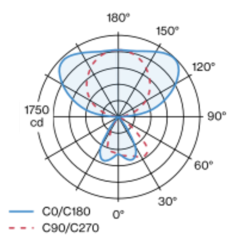
2100 mm

12.6 kg

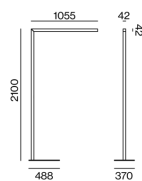


Apparecchio verticale in profilo in alluminio estruso, modello con design angolare; forma estremamente sottile (solo 42 x 42 mm); stelo quadrato; piedistallo con apertura per piede tavolo (U-shape); superficie verniciata a polveri bianco; caratteristiche di emissione diretta / indiretta; componente luce diretta con riflettore ad alta lucentezza con design sfaccettato ed emissione asimmetrica; Riflettore cromo scuro; luce indiretta con chip dedicati e ottica lenticolare d'alta qualità, per una luminosità estensiva ed omogenea sul soffitto; UGR ≤ 10 ; colore della luce 3000 K; binning iniziale MacAdam ≤ 3 SDCM; CRI ≥ 90 ; 90 % min. del flusso luminoso dopo 50000 ore di esercizio; LED a efficienza energetica con un'elevata resa cromatica; grado protezione IP20; classe isolamento 1; 220-240 V; incl. TOUCH DIM tasto in miniatura; incl. cavo di collegamento (3 m) con spina Schuko; sorgente luminosa sostituibile da tecnici specializzati autorizzati; dispositivo di controllo sostituibile da tecnici specializzati autorizzati;

Distribuzione della luce



Disegno prodotto



¹ Codice RAL

² Valore del prodotto contenitore a pieno carico (non regolato)

³ incl. considerazione delle perdite ottiche, delle perdite dell'unità di controllo interna e dell'efficienza del dispositivo operativo

Istruzioni di montaggio



BETO direct / indirect power

free standing U-shape

074-69540T7B



Progetto / Tipo

Appunti

Quantità / Data

Fattore di manutenzione

Tempo di funzionamento [h]	10 000	20 000	30 000	40 000	50 000
LLMF	0.98	0.96	0.94	0.92	0.9
LSF	1	1	1	1	1

MF	$LMF \times RSMF \times LLMF \times LSF$	RSMF ^a	Fattore di manutenzione del locale
MF	Fattore di manutenzione	LLMF	Fattore di manutenzione del flusso luminoso
LMF ^a	Fattore di manutenzione dell'apparecchio	LSF	Fattore di sopravvivenza della lampada

^a Secondo "CIE 97, Maintenance of indoor electric lighting systems", 2005, ISBN 3-900-734-34-8. I valori devono essere determinati dal pianificatore.

Tipi di interruttori di circuito

Tipo di interruttore automatico	Numero di apparecchi
B10	13
B13	17
B16	21
B20	27
C10	21
C13	28
C16	35
C20	45