

MITA circle 240 reflector

trim

074-8114038B



Progetto / Tipo

Appunti

Quantità / Data



Generale

Soffitto | Incasso

nero | RAL 9005 ¹

Riflettore cromo scuro

IP20

1200 lm

LED

3000 K

CRI ≥ 90

L90 / 50000 h

MacAdam iniziale ≤ 3 SDCM

R_g: 99 | R_f: 91 | R₍₁₋₁₅₎: 89

MR 0.61 | MDER 0.55

Ottico

Reflector | symmetric

UGR ≤ 16 | $\geq 65^\circ$ < 1500 cd/m²

PstLM ≤ 1.0 ² | SVM ≤ 0.4 ²

Dati elettrici

DALI-2 | 1 DALI Addr.

classe isolamento 2 | 220-240 V

sistema 13.8 W

sistema 87 lm/W ³

Dati fisici

bordo

diametro 240 mm | altezza 47 mm

1.3 kg

Sagoma

diametro 228 mm

spessore min. del soffitto 2 mm | spessore max. del soffitto 25 mm

profondità di incasso 60 mm

¹ Codice RAL


² Valore del prodotto contenitore a pieno carico (non regolato)

³ incl. considerazione delle perdite ottiche, delle perdite dell'unità di controllo interna e dell'efficienza del dispositivo operativo

Istruzioni di montaggio

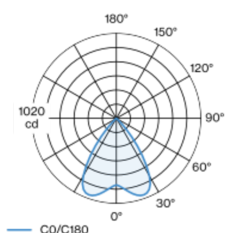


Calcolatore di illuminazione

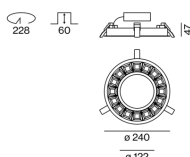


Corpo faro ad anello in alluminio pressofuso; forma estremamente sottile; apparecchio da incasso con bordo; adatto per soffitti con spessore di 2-25 mm; superficie verniciata a polveri nero; copertura cieca per l'inserimento nel vano interno disponibile come accessorio; accessorio indicato a parte; colore della luce 3000 K; binning iniziale MacAdam ≤ 3 SDCM; CRI ≥ 90 ; 90 % min. del flusso luminoso dopo 50000 ore di esercizio; LED a efficienza energetica con un'elevata resa cromatica; riflettore ad alta lucentezza con design sfaccettato; Riflettore cromo scuro; UGR ≤ 16 ; luce da lavoro adatta a schermi conform. DIN EN 12464-1; luminanza superiore a $65^\circ \leq 1500$ cd/m²; grado protezione IP20; classe isolamento 2; 220-240 V; cablaggio interno apparecchio senza alogeni; incl. convertitore DALI-2; ; Convertitore cablato su lato secondario; sorgente luminosa sostituibile da tecnici specializzati autorizzati; dispositivo di controllo sostituibile da tecnici specializzati autorizzati;

Distribuzione della luce



Disegno prodotto



MITA circle 240 reflector

trim

074-8114038B



Progetto / Tipo

Appunti

Quantità / Data

Fattore di manutenzione

Tempo di funzionamento [h]	10 000	20 000	30 000	40 000	50 000
LLMF	0.98	0.96	0.94	0.92	0.9
LSF	1	1	1	1	1
MF	LMF × RSMF × LLMF × LSF		RSMF ^a	Fattore di manutenzione del locale	
MF	Fattore di manutenzione		LLMF	Fattore di manutenzione del flusso luminoso	
LMF ^a	Fattore di manutenzione dell'apparecchio		LSF	Fattore di sopravvivenza della lampada	

^a Secondo "CIE 97, Maintenance of indoor electric lighting systems", 2005, ISBN 3-900-734-34-8. I valori devono essere determinati dal pianificatore.

Tipi di interruttori di circuito

Tipo di interruttore automatico	Numero di apparecchi
B10	37
B16	60
C10	37
C16	60

OTTICO

BLIND COVER circle 240

COLORE	N. ARTICOLO/I
bianco traffico	074-8911417
nero intenso	074-8911418

