

# NOBA 60 suspended 3 lamps

MOVE IT PRO

086-71202347W



Progetto / Tipo

Appunti

Quantità / Data



## Generale

Soffitto | Binario Sospeso

cromato

Convertitore Bianco traffico

IP20

3360 lm

## LED

3500 K

CRI  $\geq 90$

L80 / 50000 h

MacAdam iniziale  $\leq 2$  SDCM

R<sub>g</sub>: 99 | R<sub>f</sub>: 90 | R<sub>t(1-5)</sub>: 89

MR 0.7 | MDER 0.64

## Ottico

wide flood | angolo del fascio 67°

PstLM  $\leq 1.01^2$  | SVM  $\leq 0.41^3$

## Dati elettrici

DALI-2 | 1 DALI Addr.

classe isolamento 2 | 220-240 V

sistema 28.7 W

sistema 117 lm/W<sup>4</sup>

## Dati fisici

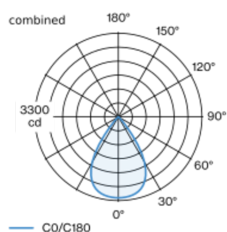
lunghezza 60 mm | larghezza 60 mm | altezza 60 mm

Adattatore 402 mm

sospensione 2000 mm

Inserito luce decorativo con luci a sospensione in alluminio; a 3 luci; superficie lucida cromata; gli inserti luminosi, compreso l'adattatore ad alta potenza + il convertitore, possono essere installati e spostati senza attrezzi; alimentazione del MOVE IT PRO system attraverso binari elettrificati; sospeso con cavo a sospensione da 2000 mm, incl. cavo di alimentazione (nero), accorciabile a piacere; raffreddamento passivo del LED grazie alla geometria ottimizzata del dissipatore; colore della luce 3500 K; binning iniziale MacAdam  $\leq 2$  SDCM; CRI  $\geq 90$ ; 80 % min. del flusso luminoso dopo 50000 ore di esercizio; LED a efficienza energetica con un'elevata resa cromatica; lente di vetro piano-convesso di qualità; angolo di emissione di 67°; assenza di ombre multiple; grado protezione IP20; classe isolamento 2; 220-240 V; comandi con DALI-2; comfort visivo con il dimming analogico senza sfarfallio (livello minimo 1%); sorgente luminosa sostituibile da tecnici specializzati autorizzati; dispositivo di controllo sostituibile da tecnici specializzati autorizzati;

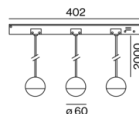
## Distribuzione della luce



wide flood 67° combined

h (m)	EO° (lx)	ø (m)
1	3190	1.31
2	800	2.63
3	350	3.94
4	200	5.26
5	130	6.57

## Disegno prodotto



<sup>1</sup> combinato

<sup>2</sup> Valore del prodotto contenitore a pieno carico (non regolato)

<sup>3</sup> incl. considerazione delle perdite ottiche e delle perdite dell'unità di controllo interna

<sup>4</sup> incl. considerazione delle perdite ottiche.

## Istruzioni di montaggio



# NOBA 60 suspended 3 lamps

MOVE IT PRO  
086-71202347W



Progetto / Tipo

Appunti

Quantità / Data

### Fattore di manutenzione

Tempo di funzionamento [h]	10 000	20 000	30 000	40 000	50 000
LLMF	0.964	0.923	0.884	0.847	0.811
LSF	1	1	1	1	1
MF	LMF × RSMF × LLMF × LSF		RSMF <sup>a</sup>		
MF	Fattore di manutenzione		LLMF		
LMF <sup>a</sup>	Fattore di manutenzione dell'apparecchio		LSF		
			Fattore di manutenzione del locale luminoso		
			Fattore di sopravvivenza della lampada		

<sup>a</sup> Secondo "CIE 97, Maintenance of indoor electric lighting systems", 2005, ISBN 3-900-734-34-8. I valori devono essere determinati dal pianificatore.

### Tipi di interruttori di circuito

Tipo di interruttore automatico	Numero di apparecchi
B10	17
B13	22
B16	28
C10	22
C13	27
C16	35

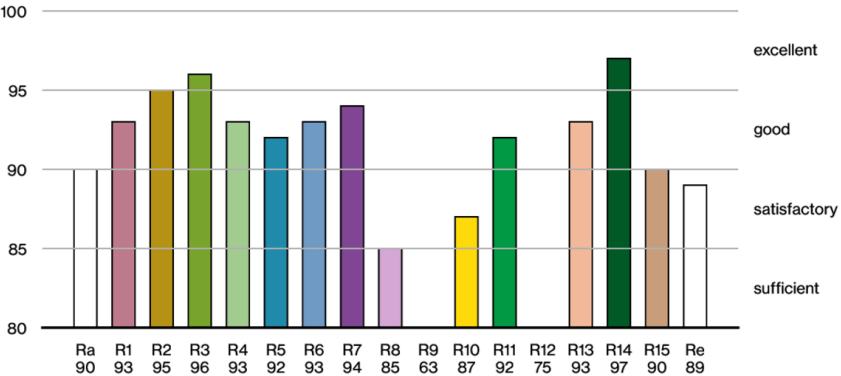
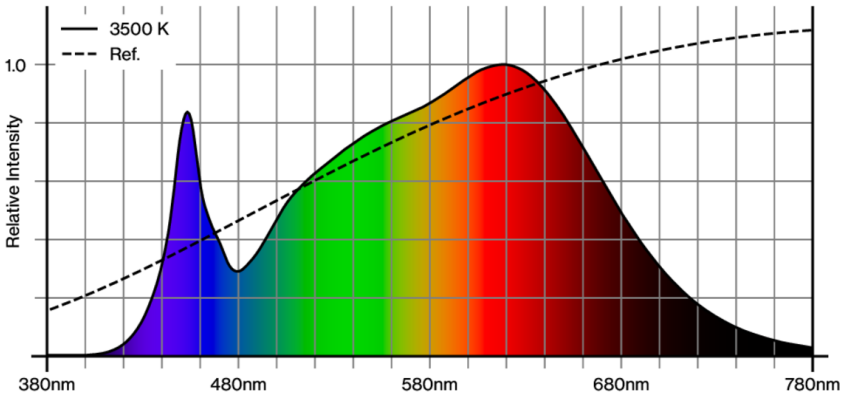
### Accessori di montaggio

#### HOOK surface

COLORE	Ø (MM)	N. ARTICOLO/I
bianco traffico	16	030-1000017
nero intenso	16	030-1000018



### Resa cromatica



[086-71202347W] I dati tecnici indicati sono valori caratteristici per una temperatura ambiente di 25°C. I dati relativi al flusso luminoso sono inizialmente soggetti a una tolleranza del +/- 10%, quelli relativi alla potenza di allacciamento a una tolleranza del +/- 10% e quelli relativi alla temperatura di colore a una tolleranza di +/- 150 Kelvin. Non si risponde di eventuali refusi ed errori di stampa. Si applicano le condizioni generali di contratto (CGC) della XAL GmbH.  
© XAL GmbH · Auer-Welsbach-Gasse 36 · 8055 Graz · Austria · [www.xal.com](http://www.xal.com)

01.08.2025

# NOBA 60 suspended 3 lamps

MOVE IT PRO

086-71202347W

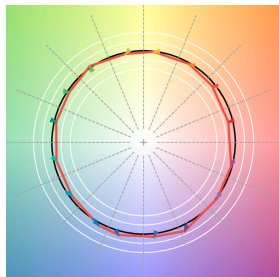


Progetto / Tipo

Appunti

Quantità / Data

## TM30 colour vector graphic



The black line represents the black body reference. The red line indicates the results of the test light source. The deviation from the test light source to the reference is shown and is marked by arrows. The shorter the arrows, the higher the color rendering.