

FRAME 60 mid lumen

trim system

007-93L3517 006-16092Z 035-00937



Progetto / Tipo

Appunti

Quantità / Data



Generale

Soffitto | Incasso

bianco traffico | RAL 9016

IP20

1070 lm

1230 lm/m

LED

3000 K

CRI ≥ 80

L90 / 50000 h

MacAdam iniziale ≤ 3 SDCM

MR 0.56 | MDER 0.51

Ottico

Microprismatic | microprismatic

PstLM ≤ 1.0 ¹ | SVM ≤ 0.4 ²

Dati elettrici

non DIM

classe isolamento 1 | 220-240 V

sistema 10.3 W

sistema 104 lm/W ³

12 W/m

Dati fisici

bordo

lunghezza 872 mm | larghezza 77 mm | altezza 78 mm

2.37 kg

Sagoma

lunghezza 888 mm | larghezza 66 mm

spessore min. del soffitto 8 mm | spessore max. del soffitto 25 mm

profondità di incasso 108 mm

¹ Valore del prodotto contenitore a pieno carico (non regolato)

² incl. considerazione delle perdite ottiche e delle perdite dell'unità di controllo interna

³ incl. considerazione delle perdite ottiche.

Istruzioni di montaggio

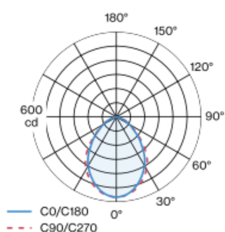


Calcolatore di illuminazione



Corpo faro in profilo in alluminio estruso; apparecchio da incasso con bordo; per sistemi di illuminazione continui; adatto per soffitti con spessore di 8-25 mm; superficie verniciata a polveri bianco traffico; profilo consegnabile in anticipo; componenti faro restanti montabili senza attrezzi; inserto luce LED costituito da alluminio verniciato altamente riflettente per una migliore gestione termica; colore della luce 3000 K; binning iniziale MacAdam ≤ 3 SDCM; CRI ≥ 80 ; 90 % min. del flusso luminoso dopo 50000 ore di esercizio; LED a efficienza energetica con un'elevata resa cromatica; rifrattore in PMMA a microprismi incl. pellicola di diffusione per ridurre la luminanza mantenendo l'illuminazione omogenea; grado protezione IP20; classe isolamento 1; 220-240 V; cablaggio interno apparecchio senza alogeni; incl. convertitore, non dimmerabile; accessorio indicato a parte; sorgente luminosa sostituibile da tecnici specializzati autorizzati; dispositivo di controllo sostituibile da tecnici specializzati autorizzati;

Distribuzione della luce



Disegno prodotto



[007-93L3517 006-16092Z 035-00937] I dati tecnici indicati sono valori caratteristici per una temperatura ambiente di 25°C. I dati relativi al flusso luminoso sono inizialmente soggetti a una tolleranza del +/- 10%, quelli relativi alla potenza di allacciamento a una tolleranza del +/- 10% e quelli relativi alla temperatura di colore a una tolleranza di +/- 150 Kelvin. Non si risponde di eventuali refusi ed errori di stampa. Si applicano le condizioni generali di contratto (CGC) della XAL GmbH.

© XAL GmbH · Auer-Welsbach-Gasse 36 · 8055 Graz · Austria · www.xal.com

03.08.2025

1 / 3

FRAME 60 mid lumen

trim system

007-93L3517 006-16092Z 035-00937



Progetto / Tipo

Appunti

Quantità / Data

Fattore di manutenzione

Tempo di funzionamento [h]	10 000	20 000	30 000	40 000	50 000
LLMF	0.98	0.96	0.94	0.92	0.9
LSF	1	1	1	1	1
MF	$LMF \times RSMF \times LLMF \times LSF$				
MF	Fattore di manutenzione				
LMF ^a	Fattore di manutenzione dell'apparecchio				
		RSMF ^a	Fattore di manutenzione del locale		
		LLMF	Fattore di manutenzione del flusso luminoso		
		LSF	Fattore di sopravvivenza della lampada		

^a Secondo "CIE 97, Maintenance of indoor electric lighting systems", 2005, ISBN 3-900-734-34-8. I valori devono essere determinati dal pianificatore.

Tipi di interruttori di circuito

Tipo di interruttore automatico	Numero di apparecchi
B10	9
B13	13
B16	15
B20	18
C10	18
C13	26
C16	30
C20	36

Componenti

LIGHT OPTIC COVER

TIPO
microprismatico

N. ARTICOLO/I
006-16092Z



INSTALLATION CHANNEL

COLORE
bianco traffico

L-L-A (MM)
872-77-76

N. ARTICOLO/I
035-00937




Accessori di montaggio

END CAPS trimless

TIPO
1 paio
1 paio

COLORE
bianco traffico
alluminio bianco

N. ARTICOLO/I
035-13137
035-1313G



FRAME 60 mid lumen

trim system

007-93L3517 006-16092Z 035-00937



Progetto / Tipo

Appunti

Quantità / Data

Accessori di montaggio

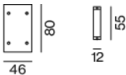
LINEAR CONNECTOR

TIPO	N. ARTICOLO/I
1 pezzo	005-40046
10 pezzi	005-40046.10



OPAL COVER LINEAR CONNECTOR

N. ARTICOLO/I
006-14000



Accessori di montaggio

MOUNTING BRACKET recessed trim

TIPO	N. ARTICOLO/I
1 pezzo	035-10200
25 pezzi	035-10200.25



Accessori elettrici

THROUGH WIRE

TIPO	N. ARTICOLO/I
10 pezzi	004-90003
10 pezzi	004-90005

