

FRAME 60 mid lumen

trim system

007-93L8117 006-16232Z 035-0253G



Progetto / Tipo

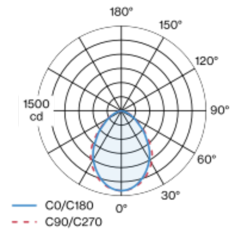
Appunti

Quantità / Data



Corpo faro in profilo in alluminio estruso; apparecchio da incasso con bordo; per sistemi di illuminazione continui; adatto per soffitti con spessore di 8-25 mm; superficie verniciata a polveri alluminio bianco; profilo consegnabile in anticipo; componenti faro restanti montabili senza attrezzi; inserto luce LED costituito da alluminio verniciato altamente riflettente per una migliore gestione termica; colore della luce 4000 K; binning iniziale MacAdam ≤ 3 SDCM; CRI ≥ 90 ; 90 % min. del flusso luminoso dopo 50000 ore di esercizio; LED a efficienza energetica con un'elevata resa cromatica; rifrattore in PMMA a microprismi incl. pellicola di diffusione per ridurre la luminanza mantenendo l'illuminazione omogenea; grado protezione IP20; classe isolamento 1; 220-240 V; cablaggio interno apparecchio senza alogeni; incl. convertitore, non dimmerabile; accessorio indicato a parte; sorgente luminosa sostituibile da tecnici specializzati autorizzati; dispositivo di controllo sostituibile da tecnici specializzati autorizzati;

Distribuzione della luce



Disegno prodotto



Generale

Soffitto | Incasso

alluminio bianco | RAL 9006

IP20

2660 lm

1140 lm/m

LED

4000 K

CRI ≥ 90

L90 / 50000 h

MacAdam iniziale ≤ 3 SDCM

R_g: 99 | R_f: 92 | R_{i(1-15)}: 90

MR 0.81 | MDER 0.74

Ottico

Microprismatic | microprismatic

Dati elettrici

non DIM

classe isolamento 1 | 220-240 V

sistema 26.6 W

sistema 100 lm/W¹

11 W/m

Dati fisici

bordo

lunghezza 2344 mm | larghezza 77 mm | altezza 78 mm

5.8 kg

Sagoma

lunghezza 2360 mm | larghezza 66 mm

spessore min. del soffitto 8 mm | spessore max. del soffitto 25 mm

profondità di incasso 108 mm

¹ incl. considerazione delle perdite ottiche.

Istruzioni di montaggio



Calcolatore di illuminazione



FRAME 60 mid lumen

trim system

007-93L8117 006-16232Z 035-0253G



Progetto / Tipo

Appunti

Quantità / Data

Fattore di manutenzione

Tempo di funzionamento [h]	10 000	20 000	30 000	40 000	50 000
LLMF	0.98	0.96	0.94	0.92	0.9
LSF	1	1	1	1	1
MF	$LMF \times RSMF \times LLMF \times LSF$				
MF	Fattore di manutenzione				
LMF ^a	Fattore di manutenzione dell'apparecchio				
		RSMF ^a	Fattore di manutenzione del locale		
		LLMF	Fattore di manutenzione del flusso luminoso		
		LSF	Fattore di sopravvivenza della lampada		

^a Secondo "CIE 97, Maintenance of indoor electric lighting systems", 2005, ISBN 3-900-734-34-8. I valori devono essere determinati dal pianificatore.

Tipi di interruttori di circuito

Tipo di interruttore automatico	Numero di apparecchi
B10	15
B13	19
B16	24
B20	30
C10	25
C13	32
C16	40
C20	49

Componenti

LIGHT OPTIC COVER

TIPO
microprismatico

N. ARTICOLO/I
006-16232Z




INSTALLATION CHANNEL

COLORE
alluminio bianco

L-L-A (MM)
2344-77-76

N. ARTICOLO/I
035-0253G




Accessori di montaggio

END CAPS trimless

TIPO
1 paio
1 paio

COLORE
bianco traffico
alluminio bianco

N. ARTICOLO/I
035-13137
035-1313G



[007-93L8117 006-16232Z 035-0253G] I dati tecnici indicati sono valori caratteristici per una temperatura ambiente di 25°C. I dati relativi al flusso luminoso sono inizialmente soggetti a una tolleranza del +/- 10%, quelli relativi alla potenza di allacciamento a una tolleranza del +/- 10% e quelli relativi alla temperatura di colore a una tolleranza di +/- 150 Kelvin. Non si risponde di eventuali refusi ed errori di stampa. Si applicano le condizioni generali di contratto (CGC) della XAL GmbH.

© XAL GmbH · Auer-Welsbach-Gasse 36 · 8055 Graz · Austria · www.xal.com

02.08.2025

2 / 4

FRAME 60 mid lumen

trim system

007-93L8117 006-16232Z 035-0253G



Progetto / Tipo

Appunti

Quantità / Data

Accessori di montaggio

LINEAR CONNECTOR

TIPO	N. ARTICOLO/I
1 pezzo	005-40046
10 pezzi	005-40046.10



OPAL COVER LINEAR CONNECTOR

N. ARTICOLO/I
006-14000



Accessori di montaggio

MOUNTING BRACKET recessed trim

TIPO	N. ARTICOLO/I
1 pezzo	035-10200
25 pezzi	035-10200.25



Accessori elettrici

THROUGH WIRE

TIPO	N. ARTICOLO/I
10 pezzi	004-90003
10 pezzi	004-90005



Resa cromatica



[007-93L8117 006-16232Z 035-0253G] I dati tecnici indicati sono valori caratteristici per una temperatura ambiente di 25°C. I dati relativi al flusso luminoso sono inizialmente soggetti a una tolleranza del +/- 10%, quelli relativi alla potenza di allacciamento a una tolleranza del +/- 10% e quelli relativi alla temperatura di colore a una tolleranza di +/- 150 Kelvin. Non si risponde di eventuali refusi ed errori di stampa. Si applicano le condizioni generali di contratto (CGC) della XAL GmbH.
© XAL GmbH · Auer-Welsbach-Gasse 36 · 8055 Graz · Austria · www.xal.com

02.08.2025

FRAME 60 mid lumen

trim system

007-93L8117 006-16232Z 035-0253G



Progetto / Tipo

Appunti

Quantità / Data



TM30 colour vector graphic



The black line represents the black body reference. The red line indicates the results of the test light source. The deviation from the test light source to the reference is shown and is marked by arrows. The shorter the arrows, the higher the color rendering.