

MINO 60 high lumen

ceiling / suspended system

007-93M2017 006-16062H 046-4002017



Progetto / Tipo

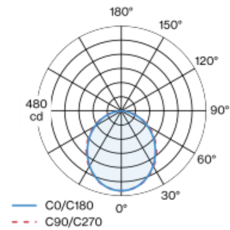
Appunti

Quantità / Data



Corpo faro in profilo in alluminio estruso; modello spigoloso; per sistemi di illuminazione continui; testata finale in alluminio impermeabile alla luce (disponibile come accessorio); senza viti a vista; superficie verniciata a polveri bianco puro; montaggio a plafone o sospensione (funi di 1500mm come accessorio); altezza regolabile sull'apparecchio, senza utensili; fissaggio sull'apparecchio tramite clip a molla; libertà di posizionamento; profilo consegnabile in anticipo; componenti faro restanti montabili senza attrezzi; inserto luce LED costituito da alluminio verniciato altamente riflettente per una migliore gestione termica; colore della luce 3000 K; binning iniziale MacAdam ≤ 3 SDCM; CRI ≥ 90 ; 90 % min. del flusso luminoso dopo 50000 ore di esercizio; LED a efficienza energetica con un'elevata resa cromatica; diffusore HPO (High Performance Opal) per un'illuminazione omogenea; grado protezione IP20; classe isolamento 1; 220-240 V; cablaggio interno apparecchio senza alogeni; incl. convertitore, non dimmerabile; accessorio indicato a parte; sorgente luminosa sostituibile da tecnici specializzati autorizzati; dispositivo di controllo sostituibile da tecnici specializzati autorizzati;

Distribuzione della luce



Disegno prodotto



Generale

Soffitto | Sospeso

bianco puro | RAL 9010

IP20

1190 lm

2080 lm/m

LED

3000 K

CRI ≥ 90

L90 / 50000 h

MacAdam iniziale ≤ 3 SDCM

R_g: 99 | R_f: 91 | R_{f(1-15)}: 89

MR 0.61 | MDER 0.55

Ottico

High Performance Opal | opal (lambertsch)

PstLM ≤ 1.0 ¹ | SVM ≤ 0.4 ²

Dati elettrici

non DIM

classe isolamento 1 | 220-240 V

sistema 12.1 W

sistema 98 lm/W ³

21 W/m

Dati fisici

bordo

lunghezza 572 mm | larghezza 60 mm | altezza 80 mm

1.55 kg

¹ Valore del prodotto contenitore a pieno carico (non regolato)
² incl. considerazione delle perdite ottiche e delle perdite dell'unità di controllo interna
³ incl. considerazione delle perdite ottiche.

Istruzioni di montaggio



Calcolatore di illuminazione



MINO 60 high lumen

ceiling / suspended system

007-93M2017 006-16062H 046-4002017



Progetto / Tipo

Appunti

Quantità / Data

Fattore di manutenzione

Tempo di funzionamento [h]	10 000	20 000	30 000	40 000	50 000
LLMF	0.98	0.96	0.94	0.92	0.9
LSF	1	1	1	1	1

MF

MF

LMF^a

LMF × RSMF × LLMF × LSF

Fattore di manutenzione

Fattore di manutenzione dell'apparecchio

RSMF^a

LLMF

LSF

Fattore di manutenzione del locale

Fattore di manutenzione del flusso luminoso

Fattore di sopravvivenza della lampada

^a Secondo "CIE 97, Maintenance of indoor electric lighting systems", 2005, ISBN 3-900-734-34-8. I valori devono essere determinati dal pianificatore.


Tipi di interruttori di circuito

Tipo di interruttore automatico	Numero di apparecchi
B10	9
B13	13
B16	15
B20	18
C10	18
C13	26
C16	30
C20	36

Componenti


LIGHT OPTIC COVER

TIPO	N. ARTICOLO/I
opal high performance	006-16062H



INSTALLATION CHANNEL

COLORE	L-L-A (MM)	N. ARTICOLO/I
bianco puro	572-60-80	046-4002017



Mounting accessories

END CAPS

TIPO	COLORE	L-L-A (MM)	N. ARTICOLO/I
1 paio	bianco traffico	60-40-4	046-5010017
1 paio	nero intenso	60-40-4	046-5010018
1 paio	alluminio bianco	60-40-4	046-501001G
1 paio	colori speciali	60-40-4	046-501001X



MINO 60 high lumen

ceiling / suspended system

007-93M2017 006-16062H 046-4002017



Progetto / Tipo

Appunti

Quantità / Data

Mounting accessories

LINEAR CONNECTOR

TIPO	N. ARTICOLO/I
1 pezzo	005-40046
10 pezzi	005-40046.10



OPAL COVER LINEAR CONNECTOR

N. ARTICOLO/I
006-14000



Mounting accessories

CEILING CLIP surface

COLORE	N. ARTICOLO/I
trasparente	034-11636



Mounting accessories

CABLE SUSPENSION

N. ARTICOLO/I
005-2122110



CABLE RAIL

Ø (MM)	N. ARTICOLO/I
1200	005-2491110



Electrical accessories

THROUGH WIRE

TIPO	N. ARTICOLO/I
10 pezzi	004-90003
10 pezzi	004-90005



[“007-93M2017 006-16062H 046-4002017”] I dati tecnici indicati sono valori caratteristici per una temperatura ambiente di 25°C. I dati relativi al flusso luminoso sono inizialmente soggetti a una tolleranza del +/- 10%, quelli relativi alla potenza di allacciamento a una tolleranza del +/- 10% e quelli relativi alla temperatura di colore a una tolleranza di +/- 150 Kelvin. Non si risponde di eventuali refusi ed errori di stampa. Si applicano le condizioni generali di contratto (CGC) della XAL GmbH.
© XAL GmbH · Auer-Welsbach-Gasse 36 · 8055 Graz · Austria · www.xal.com

14.08.2025

MINO 60 high lumen

ceiling / suspended system

007-93M2017 006-16062H 046-4002017



Progetto / Tipo
Appunti
Quantità / Data

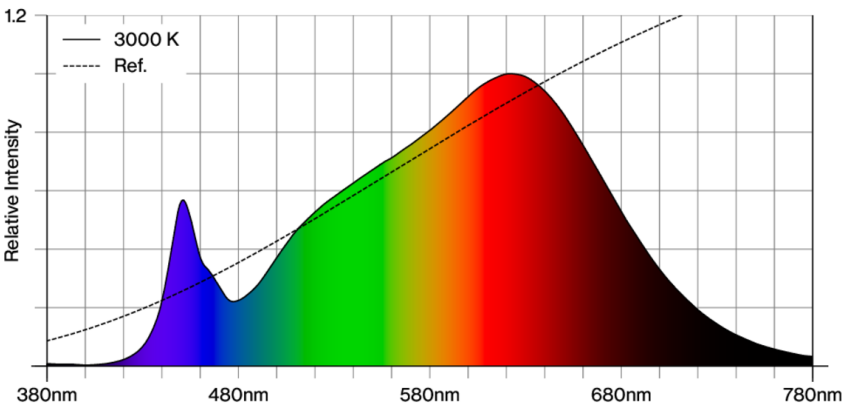
Electrical accessories

CANOPY

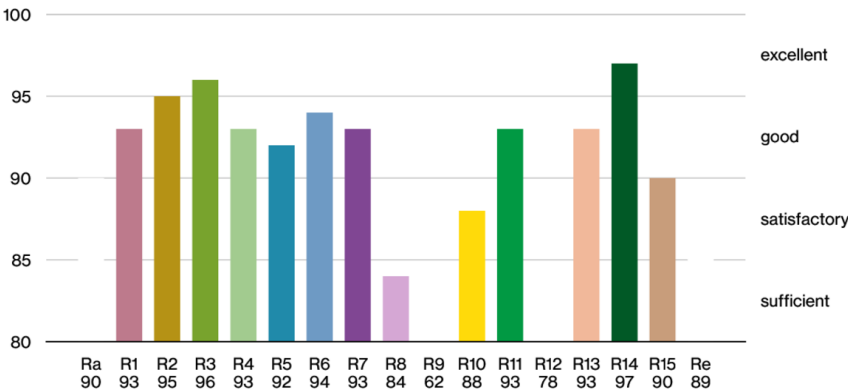
COLORE	L-L-A (MM)	N. ARTICOLO/I
bianco traffico	90-90-22	005-2212317
nero intenso	90-90-22	005-2212318
bianco puro	90-90-22	005-2212417
nero intenso	90-90-22	005-2212418



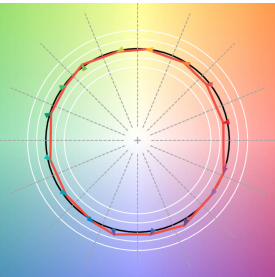
Resa cromatica



CRI/R_a ≥ 92 R_e ≥ 89 (3000 K)



TM30 colour vector graphic



The black line represents the black body reference. The red line indicates the results of the test light source. The deviation from the test light source to the reference is shown and is marked by arrows. The shorter the arrows, the higher the color rendering.

