

# FRAME 60 high lumen

trim system

007-93M2617 006-16062Z 035-00637



Progetto / Tipo

Appunti

Quantità / Data



## Generale

Soffitto | Incasso  
bianco traffico | RAL 9016  
IP20  
1370 lm  
2390 lm/m

## LED

4000 K  
CRI  $\geq 80$   
L90 / 50000 h  
MacAdam iniziale  $\leq 3$  SDCM  
MR 0.72 | MDER 0.65

## Ottico

Microprismatic | microprismatic  
PstLM  $\leq 1.0$ <sup>1</sup> | SVM  $\leq 0.4$ <sup>2</sup>

## Dati elettrici

non DIM  
classe isolamento 1 | 220-240 V  
sistema 12.1 W  
sistema 113 lm/W<sup>3</sup>  
21 W/m

## Dati fisici

bordo  
lunghezza 572 mm | larghezza 77 mm | altezza 78 mm  
1.6 kg

## Sagoma

lunghezza 588 mm | larghezza 66 mm  
spessore min. del soffitto 8 mm | spessore max. del soffitto 25 mm  
profondità di incasso 108 mm

<sup>1</sup> Valore del prodotto contenitore a pieno carico (non regolato)

<sup>2</sup> incl. considerazione delle perdite ottiche e delle perdite dell'unità di controllo interna

<sup>3</sup> incl. considerazione delle perdite ottiche.

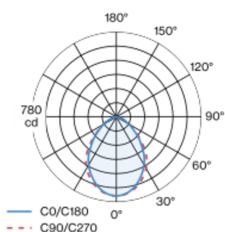
## Istruzioni di montaggio



## Calcolatore di illuminazione



## Distribuzione della luce



## Disegno prodotto



[007-93M2617 006-16062Z 035-00637] I dati tecnici indicati sono valori caratteristici per una temperatura ambiente di 25°C. I dati relativi al flusso luminoso sono inizialmente soggetti a una tolleranza del +/- 10%, quelli relativi alla potenza di allacciamento a una tolleranza del +/- 10% e quelli relativi alla temperatura di colore a una tolleranza di +/- 150 Kelvin. Non si risponde di eventuali refusi ed errori di stampa. Si applicano le condizioni generali di contratto (CGC) della XAL GmbH.

© XAL GmbH · Auer-Welsbach-Gasse 36 · 8055 Graz · Austria · www.xal.com

02.08.2025

1 / 3

# FRAME 60 high lumen

trim system

007-93M2617 006-16062Z 035-00637



Progetto / Tipo

Appunti

Quantità / Data

## Fattore di manutenzione

Tempo di funzionamento [h]	10 000	20 000	30 000	40 000	50 000
LLMF	0.98	0.96	0.94	0.92	0.9
LSF	1	1	1	1	1

MF	$LMF \times RSMF \times LLMF \times LSF$	RSMF <sup>a</sup>	Fattore di manutenzione del locale
MF	Fattore di manutenzione	LLMF	Fattore di manutenzione del flusso luminoso
LMF <sup>a</sup>	Fattore di manutenzione dell'apparecchio	LSF	Fattore di sopravvivenza della lampada

<sup>a</sup> Secondo "CIE 97, Maintenance of indoor electric lighting systems", 2005, ISBN 3-900-734-34-8. I valori devono essere determinati dal pianificatore.

## Tipi di interruttori di circuito

Tipo di interruttore automatico	Numero di apparecchi
B10	9
B13	13
B16	15
B20	18
C10	18
C13	26
C16	30
C20	36

## Componenti

### LIGHT OPTIC COVER

TIPO  
microprismatico

N. ARTICOLO/I  
006-16062Z

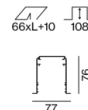


### INSTALLATION CHANNEL

COLORE  
bianco traffico

L-L-A (MM)  
572-77-76

N. ARTICOLO/I  
035-00637




## Accessori di montaggio

### END CAPS trimless

TIPO  
1 paio  
1 paio

COLORE  
bianco traffico  
alluminio bianco

N. ARTICOLO/I  
035-13137  
035-1313G



# FRAME 60 high lumen

trim system

007-93M2617 006-16062Z 035-00637



Progetto / Tipo

Appunti

Quantità / Data

## Accessori di montaggio

### LINEAR CONNECTOR

TIPO	N. ARTICOLO/I
1 pezzo	005-40046
10 pezzi	005-40046.10



### OPAL COVER LINEAR CONNECTOR

N. ARTICOLO/I
006-14000



## Accessori di montaggio

### MOUNTING BRACKET recessed trim

TIPO	N. ARTICOLO/I
1 pezzo	035-10200
25 pezzi	035-10200.25



## Accessori elettrici

### THROUGH WIRE

TIPO	N. ARTICOLO/I
10 pezzi	004-90003
10 pezzi	004-90005

