

FRAME 60 high lumen

trim system

007-93M2637 006-16062Z 035-00637



Progetto / Tipo

Appunti

Quantità / Data



Generale

Soffitto | Incasso

bianco traffico | RAL 9016 ¹

IP20

1370 lm

2390 lm/m

LED

4000 K

CRI ≥ 80

L90 / 50000 h

MacAdam iniziale ≤ 3 SDCM

MR 0.72 | MDER 0.65

Ottico

Microprismatic | microprismatic

PstLM ≤ 1.0 ² | SVM ≤ 0.4 ²

Dati elettrici

DALI-2 | 1 DALI Addr.

classe isolamento 1 | 220-240 V

sistema 12.1 W

sistema 113 lm/W ³

21 W/m

Dati fisici

bordo

lunghezza 572 mm | larghezza 77 mm | altezza 78 mm

1.6 kg

Sagoma

lunghezza 588 mm | larghezza 66 mm

spessore min. del soffitto 8 mm | spessore max. del soffitto 25 mm

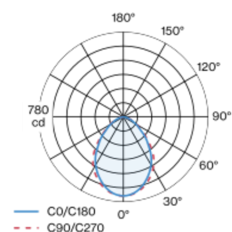
profondità di incasso 108 mm

¹ Codice RAL

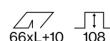
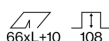
² Valore del prodotto contenitore a pieno carico (non regolato)

³ incl. considerazione delle perdite ottiche, delle perdite dell'unità di controllo interna e dell'efficienza del dispositivo operativo

Distribuzione della luce



Disegno prodotto



Istruzioni di montaggio



Calcolatore di illuminazione



[007-93M2637 006-16062Z 035-00637] I dati tecnici indicati sono valori caratteristici per una temperatura ambiente di 25°C. I dati relativi al flusso luminoso sono inizialmente soggetti a una tolleranza del +/- 10%, quelli relativi alla potenza di allacciamento a una tolleranza del +/- 10% e quelli relativi alla temperatura di colore a una tolleranza di +/- 150 Kelvin. Non si risponde di eventuali refusi ed errori di stampa. Si applicano le condizioni generali di contratto (CGC) della XAL GmbH.

© XAL GmbH · Auer-Welsbach-Gasse 36 · 8055 Graz · Austria · www.xal.com

05.07.2025

1 / 3

FRAME 60 high lumen

trim system

007-93M2637 006-16062Z 035-00637



Progetto / Tipo _____

Appunti _____

Quantità / Data _____

Fattore di manutenzione

Tempo di funzionamento [h]	10 000	20 000	30 000	40 000	50 000
LLMF	0.98	0.96	0.94	0.92	0.9
LSF	1	1	1	1	1

MF	LMF × RSMF × LLMF × LSF	RSMF ^a	Fattore di manutenzione del locale
MF	Fattore di manutenzione	LLMF	Fattore di manutenzione del flusso luminoso
LMF ^a	Fattore di manutenzione dell'apparecchio	LSF	Fattore di sopravvivenza della lampada

^a Secondo "CIE 97, Maintenance of indoor electric lighting systems", 2005, ISBN 3-900-734-34-8. I valori devono essere determinati dal pianificatore.

Tipi di interruttori di circuito

Tipo di interruttore automatico	Numero di apparecchi
B10	18
B13	23
B16	28
B20	35
C10	30
C13	38
C16	46
C20	58

Componenti

LIGHT OPTIC COVER

TIPO	N. ARTICOLO/I
microprismatico	006-16062Z

INSTALLATION CHANNEL

COLORE	L-L-A (MM)	N. ARTICOLO/I
bianco traffico	572-77-76	035-00637

Accessori di montaggio

END CAPS trimless

TIPO	COLORE	N. ARTICOLO/I
1 paio	bianco traffico	035-13137
1 paio	alluminio bianco	035-1313G

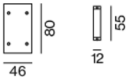
Accessori di montaggio

LINEAR CONNECTOR

TIPO	N. ARTICOLO/I
1 pezzo	005-40046
10 pezzi	005-40046.10

OPAL COVER LINEAR CONNECTOR

N. ARTICOLO/I
006-14000



[007-93M2637 006-16062Z 035-00637] I dati tecnici indicati sono valori caratteristici per una temperatura ambiente di 25°C. I dati relativi al flusso luminoso sono inizialmente soggetti a una tolleranza del +/- 10%, quelli relativi alla potenza di allacciamento a una tolleranza del +/- 10% e quelli relativi alla temperatura di colore a una tolleranza di +/- 150 Kelvin. Non si risponde di eventuali refusi ed errori di stampa. Si applicano le condizioni generali di contratto (CGC) della XAL GmbH.

© XAL GmbH · Auer-Welsbach-Gasse 36 · 8055 Graz · Austria · www.xal.com

05.07.2025

FRAME 60 high lumen

trim system

007-93M2637 006-16062Z 035-00637



Progetto / Tipo

Appunti

Quantità / Data

Accessori di montaggio

MOUNTING BRACKET recessed trim

TIPO	N. ARTICOLO/I
1 pezzo	035-10200
25 pezzi	035-10200.25



Accessori elettrici

THROUGH WIRE

TIPO	N. ARTICOLO/I
10 pezzi	004-90003
10 pezzi	004-90005

