

FRAME 60 high lumen

trim system

007-93M4517 006-16122G 035-0123G



Progetto / Tipo

Appunti

Quantità / Data



Generale

Soffitto | Incasso

alluminio bianco | RAL 9006 ¹

IP20

2410 lm

2050 lm/m

LED

3000 K

CRI ≥ 80

L90 / 50000 h

MacAdam iniziale ≤ 3 SDCM

MR 0.56 | MDER 0.51

Ottico

Microprismatic | microprismatic

PstLM ≤ 1.0 ² | SVM ≤ 0.4 ²

Dati elettrici

non DIM

classe isolamento 1 | 220-240 V

sistema 23.3 W

sistema 103 lm/W ³

20 W/m

Dati fisici

bordo

lunghezza 1172 mm | larghezza 77 mm | altezza 78 mm

2.94 kg

Sagoma

lunghezza 1188 mm | larghezza 66 mm

spessore min. del soffitto 8 mm | spessore max. del soffitto 25 mm

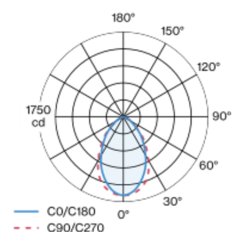
profondità di incasso 108 mm

¹ Codice RAL

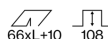
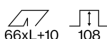
² Valore del prodotto contenitore a pieno carico (non regolato)

³ incl. considerazione delle perdite ottiche, delle perdite dell'unità di controllo interna e dell'efficienza del dispositivo operativo

Distribuzione della luce



Disegno prodotto



Istruzioni di montaggio



Calcolatore di illuminazione



[007-93M4517 006-16122G 035-0123G] I dati tecnici indicati sono valori caratteristici per una temperatura ambiente di 25°C. I dati relativi al flusso luminoso sono inizialmente soggetti a una tolleranza del +/- 10%, quelli relativi alla potenza di allacciamento a una tolleranza del +/- 10% e quelli relativi alla temperatura di colore a una tolleranza di +/- 150 Kelvin. Non si risponde di eventuali refusi ed errori di stampa. Si applicano le condizioni generali di contratto (CGC) della XAL GmbH.

© XAL GmbH · Auer-Welsbach-Gasse 36 · 8055 Graz · Austria · www.xal.com

01.07.2025

1 / 3

FRAME 60 high lumen

trim system

007-93M4517 006-16122G 035-0123G



Progetto / Tipo _____

Appunti _____

Quantità / Data _____

Fattore di manutenzione

Tempo di funzionamento [h]	10 000	20 000	30 000	40 000	50 000
LLMF	0.98	0.96	0.94	0.92	0.9
LSF	1	1	1	1	1

MF	LMF × RSMF × LLMF × LSF	RSMF ^a	Fattore di manutenzione del locale
MF	Fattore di manutenzione	LLMF	Fattore di manutenzione del flusso luminoso
LMF ^a	Fattore di manutenzione dell'apparecchio	LSF	Fattore di sopravvivenza della lampada

^a Secondo "CIE 97, Maintenance of indoor electric lighting systems", 2005, ISBN 3-900-734-34-8. I valori devono essere determinati dal pianificatore.

Tipi di interruttori di circuito

Tipo di interruttore automatico	Numero di apparecchi
B10	9
B13	13
B16	15
B20	18
C10	18
C13	26
C16	30
C20	36

Componenti

LIGHT OPTIC COVER

TIPO	N. ARTICOLO/I
microprismatico (UGR<19)*	006-16122G

INSTALLATION CHANNEL

COLORE	L-L-A (MM)	N. ARTICOLO/I
alluminio bianco	1172-77-76	035-0123G

Accessori di montaggio

END CAPS trimless

TIPO	COLORE	N. ARTICOLO/I
1 paio	bianco traffico	035-13137
1 paio	alluminio bianco	035-1313G

Accessori di montaggio

LINEAR CONNECTOR

TIPO	N. ARTICOLO/I
1 pezzo	005-40046
10 pezzi	005-40046.10

OPAL COVER LINEAR CONNECTOR

N. ARTICOLO/I
006-14000



FRAME 60 high lumen

trim system

007-93M4517 006-16122G 035-0123G



Progetto / Tipo

Appunti

Quantità / Data

Accessori di montaggio

MOUNTING BRACKET recessed trim

TIPO	N. ARTICOLO/I
1 pezzo	035-10200
25 pezzi	035-10200.25



Accessori elettrici

THROUGH WIRE

TIPO	N. ARTICOLO/I
10 pezzi	004-90003
10 pezzi	004-90005

