

FRAME 60 high lumen

trim system

007-93M4537 006-16122H 035-0123G



Progetto / Tipo

Appunti

Quantità / Data



Generale

Soffitto | Incasso

alluminio bianco | RAL 9006 ¹

IP20

2760 lm

2360 lm/m

LED

3000 K

CRI ≥ 80

L90 / 50000 h

MacAdam iniziale ≤ 3 SDCM

MR 0.56 | MDER 0.51

Ottico

High Performance Opal | opal (lambertsch)

PstLM ≤ 1.0 ² | SVM ≤ 0.4 ²

Dati elettrici

DALI-2 | 1 DALI Addr.

classe isolamento 1 | 220-240 V

sistema 23.3 W

sistema 118 lm/W ³

20 W/m

Dati fisici

bordo

lunghezza 1172 mm | larghezza 77 mm | altezza 78 mm

2.77 kg

Sagoma

lunghezza 1188 mm | larghezza 66 mm

spessore min. del soffitto 8 mm | spessore max. del soffitto 25 mm

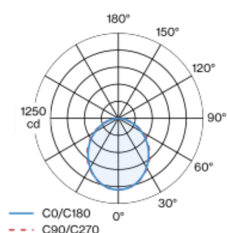
profondità di incasso 108 mm

¹ Codice RAL

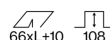
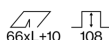
² Valore del prodotto contenitore a pieno carico (non regolato)

³ incl. considerazione delle perdite ottiche, delle perdite dell'unità di controllo interna e dell'efficienza del dispositivo operativo

Distribuzione della luce



Disegno prodotto



Istruzioni di montaggio



Calcolatore di illuminazione



[007-93M4537 006-16122H 035-0123G] I dati tecnici indicati sono valori caratteristici per una temperatura ambiente di 25°C. I dati relativi al flusso luminoso sono inizialmente soggetti a una tolleranza del +/- 10%, quelli relativi alla potenza di allacciamento a una tolleranza del +/- 10% e quelli relativi alla temperatura di colore a una tolleranza di +/- 150 Kelvin. Non si risponde di eventuali refusi ed errori di stampa. Si applicano le condizioni generali di contratto (CGC) della XAL GmbH.

© XAL GmbH · Auer-Welsbach-Gasse 36 · 8055 Graz · Austria · www.xal.com

05.07.2025

1 / 3

FRAME 60 high lumen

trim system

007-93M4537 006-16122H 035-0123G



Progetto / Tipo _____

Appunti _____

Quantità / Data _____

Fattore di manutenzione

| Tempo di funzionamento [h] | 10 000 | 20 000 | 30 000 | 40 000 | 50 000 |
|----------------------------|--------|--------|--------|--------|--------|
| LLMF | 0.98 | 0.96 | 0.94 | 0.92 | 0.9 |
| LSF | 1 | 1 | 1 | 1 | 1 |

| | | | |
|------------------|--|-------------------|---|
| MF | LMF × RSMF × LLMF × LSF | RSMF ^a | Fattore di manutenzione del locale |
| MF | Fattore di manutenzione | LLMF | Fattore di manutenzione del flusso luminoso |
| LMF ^a | Fattore di manutenzione dell'apparecchio | LSF | Fattore di sopravvivenza della lampada |

^a Secondo "CIE 97, Maintenance of indoor electric lighting systems", 2005, ISBN 3-900-734-34-8. I valori devono essere determinati dal pianificatore.

Tipi di interruttori di circuito

| Tipo di interruttore automatico | Numero di apparecchi |
|---------------------------------|----------------------|
| B10 | 18 |
| B13 | 23 |
| B16 | 28 |
| B20 | 35 |
| C10 | 30 |
| C13 | 38 |
| C16 | 46 |
| C20 | 58 |

Componenti

LIGHT OPTIC COVER

| | |
|-----------------------|---------------|
| TIPO | N. ARTICOLO/I |
| opal high performance | 006-16122H |

INSTALLATION CHANNEL

| | | |
|------------------|------------|---------------|
| COLORE | L-L-A (MM) | N. ARTICOLO/I |
| alluminio bianco | 1172-77-76 | 035-0123G |

Accessori di montaggio

END CAPS trimless

| | | |
|--------|------------------|---------------|
| TIPO | COLORE | N. ARTICOLO/I |
| 1 paio | bianco traffico | 035-13137 |
| 1 paio | alluminio bianco | 035-1313G |

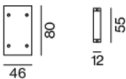
Accessori di montaggio

LINEAR CONNECTOR

| | |
|----------|---------------|
| TIPO | N. ARTICOLO/I |
| 1 pezzo | 005-40046 |
| 10 pezzi | 005-40046.10 |

OPAL COVER LINEAR CONNECTOR

| |
|---------------|
| N. ARTICOLO/I |
| 006-14000 |



FRAME 60 high lumen

trim system

007-93M4537 006-16122H 035-0123G



Progetto / Tipo

Appunti

Quantità / Data

Accessori di montaggio

MOUNTING BRACKET recessed trim

| TIPO | N. ARTICOLO/I |
|----------|---------------|
| 1 pezzo | 035-10200 |
| 25 pezzi | 035-10200.25 |



Accessori elettrici

THROUGH WIRE

| TIPO | N. ARTICOLO/I |
|----------|---------------|
| 10 pezzi | 004-90003 |
| 10 pezzi | 004-90005 |

