


# MINO 60 high lumen

ceiling / suspended system

007-93M3617 006-16092H 046-4003018

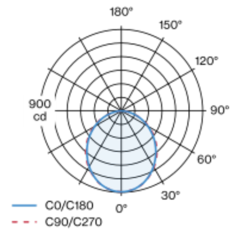


Progetto / Tipo
Appunti
Quantità / Data



Corpo faro in profilo in alluminio estruso; modello spigoloso; per sistemi di illuminazione continui; testata finale in alluminio impermeabile alla luce (disponibile come accessorio); senza viti a vista; superficie verniciata a polveri nero intenso; montaggio a plafone o sospensione (funi di 1500mm come accessorio); altezza regolabile sull'apparecchio, senza utensili; fissaggio sull'apparecchio tramite clip a molla; libertà di posizionamento; profilo consegnabile in anticipo; componenti faro restanti montabili senza attrezzi; inserto luce LED costituito da alluminio verniciato altamente riflettente per una migliore gestione termica; colore della luce 4000 K; binning iniziale MacAdam  $\leq 3$  SDCM; CRI  $\geq 80$ ; 90 % min. del flusso luminoso dopo 50000 ore di esercizio; LED a efficienza energetica con un'elevata resa cromatica; diffusore HPO (High Performance Opal) per un'illuminazione omogenea; grado protezione IP20; classe isolamento 1; 220-240 V; cablaggio interno apparecchio senza alogeni; incl. convertitore, non dimmerabile; accessorio indicato a parte; sorgente luminosa sostituibile da tecnici specializzati autorizzati; dispositivo di controllo sostituibile da tecnici specializzati autorizzati;

## Distribuzione della luce



## Disegno prodotto



### Generale

Soffitto   Sospeso
nero intenso   RAL 9005
IP20
2360 lm
2710 lm/m

### LED

4000 K
CRI $\geq 80$
L90 / 50000 h
MacAdam iniziale $\leq 3$ SDCM
MR 0.72   MDER 0.65

### Ottico

High Performance Opal   opal (lambertsch)
PstLM $\leq 1.0$ <sup>1</sup>   SVM $\leq 0.4$ <sup>2</sup>

### Dati elettrici

non DIM
classe isolamento 1   220-240 V
sistema 17.5 W
sistema 135 lm/W <sup>3</sup>
20 W/m

### Dati fisici

bordo
lunghezza 872 mm   larghezza 60 mm   altezza 80 mm
2.13 kg

<sup>1</sup> Valore del prodotto contenitore a pieno carico (non regolato)  
<sup>2</sup> incl. considerazione delle perdite ottiche e delle perdite dell'unità di controllo interna  
<sup>3</sup> incl. considerazione delle perdite ottiche.

## Istruzioni di montaggio



## Calcolatore di illuminazione



# MINO 60 high lumen

ceiling / suspended system

007-93M3617 006-16092H 046-4003018



Progetto / Tipo

Appunti

Quantità / Data

## Fattore di manutenzione

Tempo di funzionamento [h]	10 000	20 000	30 000	40 000	50 000
LLMF	0.98	0.96	0.94	0.92	0.9
LSF	1	1	1	1	1
MF	LMF × RSMF × LLMF × LSF				
MF	Fattore di manutenzione				
LMF <sup>a</sup>	Fattore di manutenzione dell'apparecchio				
		RSMF <sup>a</sup>	Fattore di manutenzione del locale		
		LLMF	Fattore di manutenzione del flusso luminoso		
		LSF	Fattore di sopravvivenza della lampada		

<sup>a</sup> Secondo "CIE 97, Maintenance of indoor electric lighting systems", 2005, ISBN 3-900-734-34-8. I valori devono essere determinati dal pianificatore.


## Tipi di interruttori di circuito

Tipo di interruttore automatico	Numero di apparecchi
B10	9
B13	13
B16	15
B20	18
C10	18
C13	26
C16	30
C20	36

## Componenti


### LIGHT OPTIC COVER

TIPO	N. ARTICOLO/I
opal high performance	006-16092H



### INSTALLATION CHANNEL

COLORE	L-L-A (MM)	N. ARTICOLO/I
nero intenso	872-60-80	046-4003018



## Mounting accessories

### END CAPS

TIPO	COLORE	L-L-A (MM)	N. ARTICOLO/I
1 paio	bianco traffico	60-40-4	046-5010017
1 paio	nero intenso	60-40-4	046-5010018
1 paio	alluminio bianco	60-40-4	046-501001G
1 paio	colori speciali	60-40-4	046-501001X



# MINO 60 high lumen

ceiling / suspended system

007-93M3617 006-16092H 046-4003018



Progetto / Tipo

Appunti

Quantità / Data

## Mounting accessories

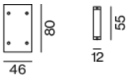
### LINEAR CONNECTOR

TIPO	N. ARTICOLO/I
1 pezzo	005-40046
10 pezzi	005-40046.10



### OPAL COVER LINEAR CONNECTOR

N. ARTICOLO/I
006-14000



## Mounting accessories

### CEILING CLIP surface

COLORE	N. ARTICOLO/I
trasparente	034-11636



## Mounting accessories

### CABLE SUSPENSION

N. ARTICOLO/I
005-2122110



### CABLE RAIL

Ø (MM)	N. ARTICOLO/I
1200	005-2491110



## Electrical accessories

### THROUGH WIRE

TIPO	N. ARTICOLO/I
10 pezzi	004-90003
10 pezzi	004-90005



# MINO 60 high lumen

ceiling / suspended system

007-93M3617 006-16092H 046-4003018



Progetto / Tipo

Appunti

Quantità / Data

## Electrical accessories

### CANOPY

COLORE	L-L-A (MM)	N. ARTICOLO/I
bianco traffico	90-90-22	005-2212317
nero intenso	90-90-22	005-2212318
bianco puro	90-90-22	005-2212417
nero intenso	90-90-22	005-2212418

