

# FRAME 60 high lumen

trim system

007-93M5137 006-16152Z 035-01537



Progetto / Tipo

Appunti

Quantità / Data



## Generale

Soffitto | Incasso

bianco traffico | RAL 9016 <sup>1</sup>

IP20

2800 lm

1900 lm/m

## LED

4000 K

CRI ≥ 90

L90 / 50000 h

MacAdam iniziale ≤ 3 SDCM

R<sub>g</sub>: 99 | R<sub>f</sub>: 92 | R<sub>i(1-15)</sub>: 90

MR 0.81 | MDER 0.74

## Ottico

Microprismatic | microprismatic

PstLM ≤ 1.0 <sup>2</sup> | SVM ≤ 0.4 <sup>2</sup>

## Dati elettrici

DALI-2 | 1 DALI Addr.

classe isolamento 1 | 220-240 V

sistema 29.1 W

sistema 96 lm/W <sup>3</sup>

20 W/m

## Dati fisici

bordo

lunghezza 1472 mm | larghezza 77 mm | altezza 78 mm

3.7 kg

## Sagoma

lunghezza 1488 mm | larghezza 66 mm

spessore min. del soffitto 8 mm | spessore max. del soffitto 25 mm

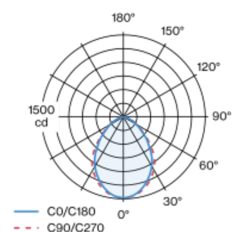
profondità di incasso 108 mm

<sup>1</sup> Codice RAL

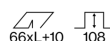
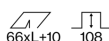
<sup>2</sup> Valore del prodotto contenitore a pieno carico (non regolato)

<sup>3</sup> incl. considerazione delle perdite ottiche, delle perdite dell'unità di controllo interna e dell'efficienza del dispositivo operativo

## Distribuzione della luce



## Disegno prodotto



## Istruzioni di montaggio



## Calcolatore di illuminazione

