

# MINO 60 high lumen

ceiling / suspended system


007-93M5517 006-16152Z 046-4005018



Progetto / Tipo

Appunti

Quantità / Data



### Generale

Soffitto | Sospeso

nero intenso | RAL 9005

IP20

3000 lm

2040 lm/m

### LED

3000 K

CRI ≥ 80

L90 / 50000 h

MacAdam iniziale ≤ 3 SDCM

MR 0.56 | MDER 0.51

### Ottico

Microprismatic | microprismatic

### Dati elettrici

non DIM

classe isolamento 1 | 220-240 V

sistema 29.1 W

sistema 103 lm/W <sup>1</sup>

20 W/m

### Dati fisici

bordo

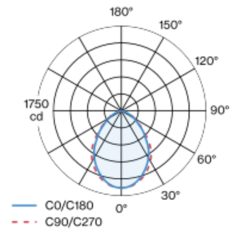
lunghezza 1472 mm | larghezza 60 mm | altezza 80 mm

3.8 kg

<sup>1</sup> incl. considerazione delle perdite ottiche.

Corpo faro in profilo in alluminio estruso; modello spigoloso; per sistemi di illuminazione continui; testata finale in alluminio impermeabile alla luce (disponibile come accessorio); senza viti a vista; superficie verniciata a polveri nero intenso; montaggio a plafone o sospensione (funi di 1500mm come accessorio); altezza regolabile sull'apparecchio, senza utensili; fissaggio sull'apparecchio tramite clip a molla; libertà di posizionamento; profilo consegnabile in anticipo; componenti faro restanti montabili senza attrezzi; inserto luce LED costituito da alluminio verniciato altamente riflettente per una migliore gestione termica; colore della luce 3000 K; binning iniziale MacAdam ≤ 3 SDCM; CRI ≥ 80; 90 % min. del flusso luminoso dopo 50000 ore di esercizio; LED a efficienza energetica con un'elevata resa cromatica; rifrattore in PMMA a microprismi incl. pellicola di diffusione per ridurre la luminanza mantenendo l'illuminazione omogenea; grado protezione IP20; classe isolamento 1; 220-240 V; cablaggio interno apparecchio senza alogeni; incl. convertitore, non dimmerabile; accessorio indicato a parte; sorgente luminosa sostituibile da tecnici specializzati autorizzati; dispositivo di controllo sostituibile da tecnici specializzati autorizzati;

### Distribuzione della luce



### Disegno prodotto



### Istruzioni di montaggio



### Calcolatore di illuminazione



# MINO 60 high lumen

ceiling / suspended system

007-93M5517 006-16152Z 046-4005018



Progetto / Tipo	
Appunti	
Quantità / Data	

## Fattore di manutenzione

Tempo di funzionamento [h]	10 000	20 000	30 000	40 000	50 000
LLMF	0.98	0.96	0.94	0.92	0.9
LSF	1	1	1	1	1

MF	LMF × RSMF × LLMF × LSF	RSMF <sup>a</sup>	Fattore di manutenzione del locale
MF	Fattore di manutenzione	LLMF	Fattore di manutenzione del flusso luminoso
LMF <sup>a</sup>	Fattore di manutenzione dell'apparecchio	LSF	Fattore di sopravvivenza della lampada

<sup>a</sup> Secondo "CIE 97, Maintenance of indoor electric lighting systems", 2005, ISBN 3-900-734-34-8. I valori devono essere determinati dal pianificatore.


## Tipi di interruttori di circuito

Tipo di interruttore automatico	Numero di apparecchi
B10	15
B13	19
B16	24
B20	30
C10	25
C13	32
C16	40
C20	49

## Componenti


### LIGHT OPTIC COVER

TIPO	N. ARTICOLO/I
microprismatico	006-16152Z



### INSTALLATION CHANNEL

COLORE	L-L-A (MM)	N. ARTICOLO/I
nero intenso	1472-60-80	046-4005018



## Mounting accessories

### END CAPS

TIPO	COLORE	L-L-A (MM)	N. ARTICOLO/I
1 paio	bianco traffico	60-40-4	046-5010017
1 paio	nero intenso	60-40-4	046-5010018
1 paio	alluminio bianco	60-40-4	046-501001G
1 paio	colori speciali	60-40-4	046-501001X



# MINO 60 high lumen

ceiling / suspended system

007-93M5517 006-16152Z 046-4005018



Progetto / Tipo

Appunti

Quantità / Data

## Mounting accessories

### LINEAR CONNECTOR

TIPO	N. ARTICOLO/I
1 pezzo	005-40046
10 pezzi	005-40046.10



### OPAL COVER LINEAR CONNECTOR

N. ARTICOLO/I
006-14000



## Mounting accessories

### CEILING CLIP surface

COLORE	N. ARTICOLO/I
trasparente	034-11636



## Mounting accessories

### CABLE SUSPENSION

N. ARTICOLO/I
005-2122110



### CABLE RAIL

Ø (MM)	N. ARTICOLO/I
1200	005-2491110



## Electrical accessories

### THROUGH WIRE

TIPO	N. ARTICOLO/I
10 pezzi	004-90003
10 pezzi	004-90005



[007-93M5517 006-16152Z 046-4005018] I dati tecnici indicati sono valori caratteristici per una temperatura ambiente di 25°C. I dati relativi al flusso luminoso sono inizialmente soggetti a una tolleranza del +/- 10%, quelli relativi alla potenza di allacciamento a una tolleranza del +/- 10% e quelli relativi alla temperatura di colore a una tolleranza di +/- 150 Kelvin. Non si risponde di eventuali refusi ed errori di stampa. Si applicano le condizioni generali di contratto (CGC) della XAL GmbH.

© XAL GmbH · Auer-Welsbach-Gasse 36 · 8055 Graz · Austria · [www.xal.com](http://www.xal.com)

14.08.2025

# MINO 60 high lumen

ceiling / suspended system

007-93M5517 006-16152Z 046-4005018



Progetto / Tipo

Appunti

Quantità / Data

## Electrical accessories

### CANOPY

COLORE	L-L-A (MM)	N. ARTICOLO/I
bianco traffico	90-90-22	005-2212317
nero intenso	90-90-22	005-2212318
bianco puro	90-90-22	005-2212417
nero intenso	90-90-22	005-2212418

