

FRAME 60 high lumen

trim system

007-93M5617 006-16152Z 035-0153G



Progetto / Tipo

Appunti

Quantità / Data



Generale

Soffitto | Incasso

alluminio bianco | RAL 9006 ¹

IP20

3420 lm

2320 lm/m

LED

4000 K

CRI ≥ 80

L90 / 50000 h

MacAdam iniziale ≤ 3 SDCM

MR 0.72 | MDER 0.65

Ottico

Microprismatic | microprismatic

Dati elettrici

non DIM

classe isolamento 1 | 220-240 V

sistema 29.1 W

sistema 118 lm/W ²

20 W/m

Dati fisici

bordo

lunghezza 1472 mm | larghezza 77 mm | altezza 78 mm

3.7 kg

Sagoma

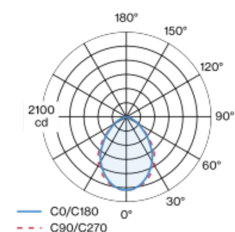
lunghezza 1488 mm | larghezza 66 mm

spessore min. del soffitto 8 mm | spessore max. del soffitto 25 mm

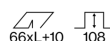
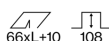
profondità di incasso 108 mm

Corpo faro in profilo in alluminio estruso; apparecchio da incasso con bordo; per sistemi di illuminazione continui; adatto per soffitti con spessore di 8-25 mm; superficie verniciata a polveri alluminio bianco; profilo consegnabile in anticipo; componenti faro restanti montabili senza attrezzi; inserto luce LED costituito da alluminio verniciato altamente riflettente per una migliore gestione termica; colore della luce 4000 K; binning iniziale MacAdam ≤ 3 SDCM; CRI ≥ 80; 90 % min. del flusso luminoso dopo 50000 ore di esercizio; LED a efficienza energetica con un'elevata resa cromatica; rifrattore in PMMA a microprismi incl. pellicola di diffusione per ridurre la luminanza mantenendo l'illuminazione omogenea; grado protezione IP20; classe isolamento 1; 220-240 V; cablaggio interno apparecchio senza alogeni; incl. convertitore, non dimmerabile; accessorio indicato a parte; sorgente luminosa sostituibile da tecnici specializzati autorizzati; dispositivo di controllo sostituibile da tecnici specializzati autorizzati;

Distribuzione della luce



Disegno prodotto



¹ Codice RAL

² incl. considerazione delle perdite ottiche, delle perdite dell'unità di controllo interna e dell'efficienza del dispositivo operativo

Istruzioni di montaggio



Calcolatore di illuminazione



[007-93M5617 006-16152Z 035-0153G] I dati tecnici indicati sono valori caratteristici per una temperatura ambiente di 25°C. I dati relativi al flusso luminoso sono inizialmente soggetti a una tolleranza del +/- 10%, quelli relativi alla potenza di allacciamento a una tolleranza del +/- 10% e quelli relativi alla temperatura di colore a una tolleranza di +/- 150 Kelvin. Non si risponde di eventuali refusi ed errori di stampa. Si applicano le condizioni generali di contratto (CGC) della XAL GmbH.

© XAL GmbH · Auer-Welsbach-Gasse 36 · 8055 Graz · Austria · www.xal.com

05.07.2025

1 / 1