

# MINO 60 CURVE 90° mid lumen

ceiling / suspended system

034-094351GH



Progetto / Tipo

Appunti

Quantità / Data



## Generale

Soffitto | Sospeso

alluminio bianco | RAL 9006

IP20

3950 lm

1680 lm/m

## LED

3000 K

CRI  $\geq 80$

L90 / 50000 h

MacAdam iniziale  $\leq 3$  SDCM

MR 0.56 | MDER 0.51

## Ottico

High Performance Opal | opal (lambertsch)

## Dati elettrici

non DIM

classe isolamento 1 | 220-240 V

sistema 31 W

sistema 127 lm/W<sup>1</sup>

13 W/m

## Dati fisici

larghezza 60 mm | altezza 80 mm

lunghezza curva 2356 mm

raggio della linea centrale 1500 mm

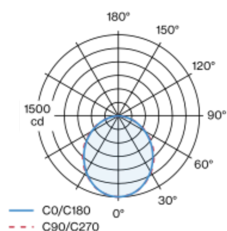
segmento 90°

6.1 kg

<sup>1</sup> incl. considerazione delle perdite ottiche.

Segmento di cerchio in profilo di alluminio rullato in esecuzione squadrata, senza punti di saldatura; elemento CURVE 90°; per sistemi di illuminazione continui; testata finale in alluminio impermeabile alla luce (disponibile come accessorio); senza viti a vista; superficie verniciata a polveri alluminio bianco; montaggio a plafone o sospensione (funi di 1500mm come accessorio); altezza regolabile sull'apparecchio, senza utensili; fissaggio sull'apparecchio tramite clip a molla; libertà di posizionamento; profilo consegnabile in anticipo; componenti faro restanti montabili senza attrezzi; inserto luce LED costituito da alluminio verniciato altamente riflettente per una migliore gestione termica; colore della luce 3000 K; binning iniziale MacAdam  $\leq 3$  SDCM; CRI  $\geq 80$ ; 90 % min. del flusso luminoso dopo 50000 ore di esercizio; LED a efficienza energetica con un'elevata resa cromatica; diffusore HPO (High Performance Opal) per un'illuminazione omogenea; grado protezione IP20; classe isolamento 1; 220-240 V; cablaggio interno apparecchio senza alogeni; incl. convertitore, non dimmerabile; accessorio indicato a parte; sorgente luminosa sostituibile da tecnici specializzati autorizzati; dispositivo di controllo sostituibile da tecnici specializzati autorizzati;

## Distribuzione della luce



## Disegno prodotto



## Istruzioni di montaggio



## Calcolatore di illuminazione



# MINO 60 CURVE 90° mid lumen

ceiling / suspended system

034-094351GH



Progetto / Tipo

Appunti

Quantità / Data

## Fattore di manutenzione

Tempo di funzionamento [h]	10 000	20 000	30 000	40 000	50 000
LLMF	0.98	0.96	0.94	0.92	0.9
LSF	1	1	1	1	1

MF	LMF × RSMF × LLMF × LSF	RSMF <sup>a</sup>	Fattore di manutenzione del locale
MF	Fattore di manutenzione	LLMF	Fattore di manutenzione del flusso luminoso
LMF <sup>a</sup>	Fattore di manutenzione dell'apparecchio	LSF	Fattore di sopravvivenza della lampada

<sup>a</sup> Secondo "CIE 97, Maintenance of indoor electric lighting systems", 2005, ISBN 3-900-734-34-8. I valori devono essere determinati dal pianificatore.


## Tipi di interruttori di circuito

Tipo di interruttore automatico	Numero di apparecchi
B10	15
B13	19
B16	24
B20	30
C10	25
C13	32
C16	40
C20	49

## Accessori di montaggio

### END CAPS

TIPO	COLORE	L-L-A (MM)	N. ARTICOLO/I
1 paio	bianco traffico	60-80-8	034-0902017
1 paio	nero intenso	60-80-8	034-0902018
1 paio	alluminio bianco	60-80-8	034-090201G
1 paio	colori speciali	60-80-8	034-090201X



## Accessori di montaggio

### CEILING CLIP surface

COLORE	N. ARTICOLO/I
trasparente	034-11636



## Accessori di montaggio


### CABLE SUSPENSION

N. ARTICOLO/I
005-2122110



### CABLE RAIL

Ø (MM)	N. ARTICOLO/I
1200	005-2491110



[034-094351GH] I dati tecnici indicati sono valori caratteristici per una temperatura ambiente di 25°C. I dati relativi al flusso luminoso sono inizialmente soggetti a una tolleranza del +/- 10%, quelli relativi alla potenza di allacciamento a una tolleranza del +/- 10% e quelli relativi alla temperatura di colore a una tolleranza di +/- 150 Kelvin. Non si risponde di eventuali refusi ed errori di stampa. Si applicano le condizioni generali di contratto (CGC) della XAL GmbH.  
© XAL GmbH · Auer-Welsbach-Gasse 36 · 8055 Graz · Austria · [www.xal.com](http://www.xal.com)

12.08.2025

# MINO 60 CURVE 90° mid lumen

ceiling / suspended system

034-094351GH



Progetto / Tipo

Appunti

Quantità / Data

## Accessori elettrici

### THROUGH WIRE

#### TIPO

10 pezzi

10 pezzi

#### N. ARTICOLO/I

004-90003

004-90005



## Accessori elettrici

### CANOPY

#### COLORE

bianco traffico

nero intenso

bianco puro

nero intenso

#### L-L-A (MM)

90-90-22

90-90-22

90-90-22

90-90-22

#### N. ARTICOLO/I

005-2212317

005-2212318

005-2212417

005-2212418

