

MINO 60 CURVE 90° high lumen

ceiling / suspended system

034-095163XH



Progetto / Tipo

Appunti

Quantità / Data



Generale

Soffitto | Sospeso

colori speciali

IP20

2990 lm

2540 lm/m

LED

4000 K

CRI ≥ 80

L90 / 50000 h

MacAdam iniziale ≤ 3 SDCM

MR 0.72 | MDER 0.65

Ottico

High Performance Opal | opal (lambertsch)

PstLM ≤ 1.0 ¹ | SVM ≤ 0.4 ²

Dati elettrici

DALI-2 | 1 DALI Addr.

classe isolamento 1 | 220-240 V

sistema 22.1 W

sistema 135 lm/W ³

19 W/m

Dati fisici

larghezza 60 mm | altezza 80 mm

lunghezza curva 1178 mm

raggio della linea centrale 750 mm

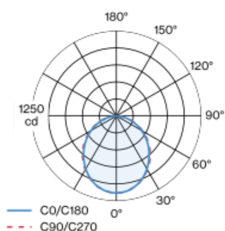
segmento 90°

3 kg



Segmento di cerchio in profilo di alluminio rullato in esecuzione squadrata, senza punti di saldatura; elemento CURVE 90°; per sistemi di illuminazione continui; testata finale in alluminio impermeabile alla luce (disponibile come accessorio); senza viti a vista; superficie verniciata a polveri colori speciali; montaggio a plafone o sospensione (funi di 1500mm come accessorio); altezza regolabile sull'apparecchio, senza utensili; fissaggio sull'apparecchio tramite clip a molla; libertà di posizionamento; profilo consegnabile in anticipo; componenti faro restanti montabili senza attrezzi; inserto luce LED costituito da alluminio verniciato altamente riflettente per una migliore gestione termica; colore della luce 4000 K; binning iniziale MacAdam ≤ 3 SDCM; CRI ≥ 80 ; 90 % min. del flusso luminoso dopo 50000 ore di esercizio; LED a efficienza energetica con un'elevata resa cromatica; diffusore HPO (High Performance Opal) per un'illuminazione omogenea; grado protezione IP20; classe isolamento 1; 220-240 V; cablaggio interno apparecchio senza alogeni; incl. convertitore DALI-2; accessorio indicato a parte; sorgente luminosa sostituibile da tecnici specializzati autorizzati; dispositivo di controllo sostituibile da tecnici specializzati autorizzati;

Distribuzione della luce



Disegno prodotto



¹ Valore del prodotto contenitore a pieno carico (non regolato)

² incl. considerazione delle perdite ottiche e delle perdite dell'unità di controllo interna

³ incl. considerazione delle perdite ottiche.

Istruzioni di montaggio



Calcolatore di illuminazione



MINO 60 CURVE 90° high lumen

ceiling / suspended system

034-095163XH



Progetto / Tipo

Appunti

Quantità / Data

Fattore di manutenzione

Tempo di funzionamento [h]	10 000	20 000	30 000	40 000	50 000
LLMF	0.98	0.96	0.94	0.92	0.9
LSF	1	1	1	1	1

MF	LMF × RSMF × LLMF × LSF	RSMF ^a	Fattore di manutenzione del locale
MF	Fattore di manutenzione	LLMF	Fattore di manutenzione del flusso luminoso
LMF ^a	Fattore di manutenzione dell'apparecchio	LSF	Fattore di sopravvivenza della lampada

^a Secondo "CIE 97, Maintenance of indoor electric lighting systems", 2005, ISBN 3-900-734-34-8. I valori devono essere determinati dal pianificatore.


Tipi di interruttori di circuito

Tipo di interruttore automatico	Numero di apparecchi
B10	18
B13	23
B16	28
B20	35
C10	30
C13	38
C16	46
C20	58

Accessori di montaggio

END CAPS

TIPO	COLORE	L-L-A (MM)	N. ARTICOLO/I
1 paio	bianco traffico	60-80-8	034-0902017
1 paio	nero intenso	60-80-8	034-0902018
1 paio	alluminio bianco	60-80-8	034-090201G
1 paio	colori speciali	60-80-8	034-090201X



Accessori di montaggio

CEILING CLIP surface

COLORE	N. ARTICOLO/I
trasparente	034-11636



Accessori di montaggio


CABLE SUSPENSION

N. ARTICOLO/I
005-2122110



CABLE RAIL

Ø (MM)	N. ARTICOLO/I
1200	005-2491110



[034-095163XH] I dati tecnici indicati sono valori caratteristici per una temperatura ambiente di 25°C. I dati relativi al flusso luminoso sono inizialmente soggetti a una tolleranza del +/- 10%, quelli relativi alla potenza di allacciamento a una tolleranza del +/- 10% e quelli relativi alla temperatura di colore a una tolleranza di +/- 150 Kelvin. Non si risponde di eventuali refusi ed errori di stampa. Si applicano le condizioni generali di contratto (CGC) della XAL GmbH.
© XAL GmbH · Auer-Welsbach-Gasse 36 · 8055 Graz · Austria · www.xal.com

06.08.2025

2 / 3

MINO 60 CURVE 90° high lumen

ceiling / suspended system
034-095163XH



Progetto / Tipo

Appunti

Quantità / Data

Accessori elettrici

THROUGH WIRE

TIPO	N. ARTICOLO/I
10 pezzi	004-90003
10 pezzi	004-90005



Accessori elettrici

CANOPY

COLORE	L-L-A (MM)	N. ARTICOLO/I
bianco traffico	90-90-22	005-2212317
nero intenso	90-90-22	005-2212318
bianco puro	90-90-22	005-2212417
nero intenso	90-90-22	005-2212418

