

MINO 60 CURVE 45° high lumen

ceiling / suspended system

034-095251XH



Progetto / Tipo

Appunti

Quantità / Data



Generale

Soffitto | Sospeso

colori speciali

IP20

2630 lm

2230 lm/m

LED

3000 K

CRI ≥ 80

L90 / 50000 h

MacAdam iniziale ≤ 3 SDCM

MR 0.56 | MDER 0.51

Ottico

High Performance Opal | opal (lambertsch)

Dati elettrici

non DIM

classe isolamento 1 | 220-240 V

sistema 22.1 W

sistema 119 lm/W ¹

19 W/m

Dati fisici

larghezza 60 mm | altezza 80 mm

lunghezza curva 1178 mm

raggio della linea centrale 1500 mm

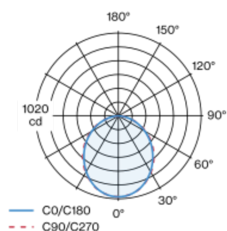
segmento 45°

4 kg

¹ incl. considerazione delle perdite ottiche.

Segmento di cerchio in profilo di alluminio rullato in esecuzione squadrata, senza punti di saldatura; elemento CURVE 45°; per sistemi di illuminazione continui; testata finale in alluminio impermeabile alla luce (disponibile come accessorio); senza viti a vista; superficie verniciata a polveri colori speciali; montaggio a plafone o sospensione (funi di 1500mm come accessorio); altezza regolabile sull'apparecchio, senza utensili; fissaggio sull'apparecchio tramite clip a molla; libertà di posizionamento; profilo consegnabile in anticipo; componenti faro restanti montabili senza attrezzi; inserto luce LED costituito da alluminio verniciato altamente riflettente per una migliore gestione termica; colore della luce 3000 K; binning iniziale MacAdam ≤ 3 SDCM; CRI ≥ 80 ; 90 % min. del flusso luminoso dopo 50000 ore di esercizio; LED a efficienza energetica con un'elevata resa cromatica; diffusore HPO (High Performance Opal) per un'illuminazione omogenea; grado protezione IP20; classe isolamento 1; 220-240 V; cablaggio interno apparecchio senza alogeni; incl. convertitore, non dimmerabile; accessorio indicato a parte; sorgente luminosa sostituibile da tecnici specializzati autorizzati; dispositivo di controllo sostituibile da tecnici specializzati autorizzati;

Distribuzione della luce



Disegno prodotto



Istruzioni di montaggio



Calcolatore di illuminazione



[034-095251XH] I dati tecnici indicati sono valori caratteristici per una temperatura ambiente di 25°C. I dati relativi al flusso luminoso sono inizialmente soggetti a una tolleranza del +/- 10%, quelli relativi alla potenza di allacciamento a una tolleranza del +/- 10% e quelli relativi alla temperatura di colore a una tolleranza di +/- 150 Kelvin. Non si risponde di eventuali refusi ed errori di stampa. Si applicano le condizioni generali di contratto (CGC) della XAL GmbH.
© XAL GmbH · Auer-Welsbach-Gasse 36 · 8055 Graz · Austria · www.xal.com

08.08.2025

MINO 60 CURVE 45° high lumen

ceiling / suspended system

034-095251XH



Progetto / Tipo

Appunti

Quantità / Data

Fattore di manutenzione

Tempo di funzionamento [h]	10 000	20 000	30 000	40 000	50 000
LLMF	0.98	0.96	0.94	0.92	0.9
LSF	1	1	1	1	1
MF	$LMF \times RSMF \times LLMF \times LSF$				
MF	Fattore di manutenzione				
LMF ^a	Fattore di manutenzione dell'apparecchio				
		RSMF ^a	Fattore di manutenzione del locale		
		LLMF	Fattore di manutenzione del flusso luminoso		
		LSF	Fattore di sopravvivenza della lampada		

^a Secondo "CIE 97, Maintenance of indoor electric lighting systems", 2005, ISBN 3-900-734-34-8. I valori devono essere determinati dal pianificatore.


Tipi di interruttori di circuito

Tipo di interruttore automatico	Numero di apparecchi
B10	15
B13	19
B16	24
B20	30
C10	25
C13	32
C16	40
C20	49

Accessori di montaggio

END CAPS

TIPO	COLORE	L-L-A (MM)	N. ARTICOLO/I
1 paio	bianco traffico	60-80-8	034-0902017
1 paio	nero intenso	60-80-8	034-0902018
1 paio	alluminio bianco	60-80-8	034-090201G
1 paio	colori speciali	60-80-8	034-090201X



Accessori di montaggio

CEILING CLIP surface

COLORE	N. ARTICOLO/I
trasparente	034-11636



Accessori di montaggio


CABLE SUSPENSION

N. ARTICOLO/I
005-2122110



CABLE RAIL

Ø (MM)	N. ARTICOLO/I
1200	005-2491110



['034-095251XH'] I dati tecnici indicati sono valori caratteristici per una temperatura ambiente di 25°C. I dati relativi al flusso luminoso sono inizialmente soggetti a una tolleranza del +/- 10%, quelli relativi alla potenza di allacciamento a una tolleranza del +/- 10% e quelli relativi alla temperatura di colore a una tolleranza di +/- 150 Kelvin. Non si risponde di eventuali refusi ed errori di stampa. Si applicano le condizioni generali di contratto (CGC) della XAL GmbH.
© XAL GmbH · Auer-Welsbach-Gasse 36 · 8055 Graz · Austria · www.xal.com

08.08.2025

MINO 60 CURVE 45° high lumen

ceiling / suspended system

034-095251XH



Progetto / Tipo

Appunti

Quantità / Data

Accessori elettrici

THROUGH WIRE

TIPO

10 pezzi

10 pezzi

N. ARTICOLO/I

004-90003

004-90005



Accessori elettrici

CANOPY

COLORE

bianco traffico

nero intenso

bianco puro

nero intenso

L-L-A (MM)

90-90-22

90-90-22

90-90-22

90-90-22

N. ARTICOLO/I

005-2212317

005-2212318

005-2212417

005-2212418

