

VARO 110 S

track

180-6530138S



Progetto / Tipo

Appunti

Quantità / Data



Generale

Soffitto | Binario

orientabile max 90°

rotazione 355°

nero intenso | RAL 9005 ¹

IP20

3220 lm

LED

4000 K

CRI ≥ 90

L85 / 50000 h

MacAdam iniziale ≤ 3 SDCM

R_g: 100 | R_f: 92 | R₍₁₋₁₅₎: 92

MR 0.78 | MDER 0.71

Ottico

spot | angolo del fascio 14°

PstLM ≤ 1.0 ² | SVM ≤ 0.4 ²

Dati elettrici

DALI-2

classe isolamento 2 | 220-240 V

sistema 23.4 W

sistema 138 lm/W ³

Dati fisici

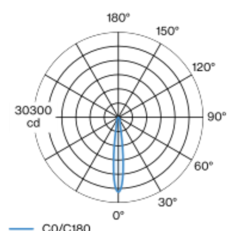
diametro 110 mm | altezza 110 mm

¹ Codice RAL

² Valore del prodotto contenitore a pieno carico (non regolato)

³ incl. considerazione delle perdite ottiche, delle perdite dell'unità di controllo interna e dell'efficienza del dispositivo operativo

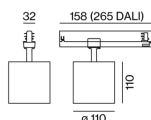
Distribuzione della luce



spot 14°

| h (m) | EO° (lx) | ø (m) |
|-------|----------|-------|
| 1 | 26500 | 0.25 |
| 2 | 6600 | 0.50 |
| 3 | 2900 | 0.75 |
| 4 | 1700 | 1.00 |
| 5 | 1100 | 1.25 |

Disegno prodotto



Istruzioni di montaggio



Calcolatore di illuminazione



[180-6530138S] I dati tecnici indicati sono valori caratteristici per una temperatura ambiente di 25°C. I dati relativi al flusso luminoso sono inizialmente soggetti a una tolleranza del +/- 10%, quelli relativi alla potenza di allacciamento a una tolleranza del +/- 10% e quelli relativi alla temperatura di colore a una tolleranza di +/- 150 Kelvin. Non si risponde di eventuali refusi ed errori di stampa. Si applicano le condizioni generali di contratto (CGC) della XAL GmbH.
© XAL GmbH · Auer-Welsbach-Gasse 36 · 8055 Graz · Austria · www.xal.com

03.07.2025

VARO 110 S

track
180-6530138S



Progetto / Tipo _____

Appunti _____

Quantità / Data _____

Fattore di manutenzione

| Tempo di funzionamento [h] | 10 000 | 20 000 | 30 000 | 40 000 | 50 000 |
|----------------------------|--------|--------|--------|--------|--------|
| LLMF | 0.975 | 0.944 | 0.913 | 0.883 | 0.854 |
| LSF | 1 | 1 | 1 | 1 | 1 |

| | | | |
|------------------|--|-------------------|---|
| MF | LMF × RSMF × LLMF × LSF | RSMF ^a | Fattore di manutenzione del locale |
| MF | Fattore di manutenzione | LLMF | Fattore di manutenzione del flusso luminoso |
| LMF ^a | Fattore di manutenzione dell'apparecchio | LSF | Fattore di sopravvivenza della lampada |

^a Secondo "CIE 97, Maintenance of indoor electric lighting systems", 2005, ISBN 3-900-734-34-8. I valori devono essere determinati dal pianificatore.

Tipi di interruttori di circuito

| Tipo di interruttore automatico | Numero di apparecchi |
|---------------------------------|----------------------|
| B13 | 42 |
| B16 | 53 |
| B20 | 66 |
| C13 | 71 |
| C16 | 90 |
| C20 | 110 |

Accessori ottici

HONEYCOMB LOUVER

Ø (MM) _____ N. ARTICOLO/I _____
106 080-6501118



WIDE FLOOD LENS

Ø (MM) _____ N. ARTICOLO/I _____
106 080-6502110W



OVAL LENS

Ø (MM) _____ N. ARTICOLO/I _____
106 080-6502210



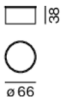
SNOOT short

Ø (MM) _____ N. ARTICOLO/I _____
97 080-6503118



SNOOT medium

Ø (MM) _____ N. ARTICOLO/I _____
97 080-6503218



SNOOT angle

Ø (MM) _____ N. ARTICOLO/I _____
97 080-6503318

