

# BO 45 semi-recessed

049-6130518S 002-90720



Progetto / Tipo

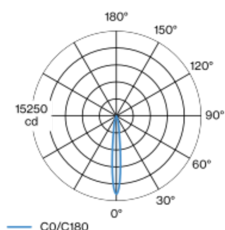
Appunti

Quantità / Data



Faretto cilindrico in alluminio; superficie verniciata a polveri nero intenso; girevole 350° e orientabile 90°; modello a incasso con bordo perimetrale; adatto per soffitti con spessore di 2-25 mm; raffreddamento passivo del LED grazie alla geometria ottimizzata del dissipatore; con tecnologia COB (Chip on Board) per la massima efficienza; assenza di ombre multiple; colore della luce 3000 K; binning iniziale MacAdam  $\leq 3$  SDCM; CRI  $\geq 90$ ; 80 % min. del flusso luminoso dopo 50000 ore di esercizio; LED a efficienza energetica con un'elevata resa cromatica; riflettore d'alta qualità con ottica sfaccettata in alluminio applicato a vapore; emissione precisa con angolo di emissione di 12°; ottimo anti-abbagliamento con livelli punto luce rientrati; unità ottico disponibile come accessorio; accessorio indicato a parte; grado protezione IP20; classe isolamento 2; 220-240 V; incl. convertitore DALI-2; comfort visivo con il dimming analogico senza sfarfallio (livello minimo 1%); converter esterno da inserire nel soffitto, cablaggio passante adatto; sorgente luminosa sostituibile da tecnici specializzati autorizzati; dispositivo di controllo sostituibile da tecnici specializzati autorizzati;

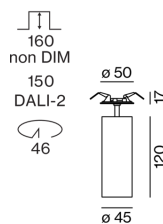
## Distribuzione della luce



spot 12°

h (m)	EO° (lx)	ø (m)
1	14000	0.21
2	3500	0.42
3	1600	0.63
4	900	0.84
5	600	1.06

## Disegno prodotto



## Generale

Soffitto | Semi-incasso

orientabile max 90°

rotazione 350°

nero intenso | RAL 9005 <sup>1</sup>

IP20

1110 lm

## LED

3000 K

CRI  $\geq 90$

L80 / 50000 h

MacAdam iniziale  $\leq 3$  SDCM

R<sub>g</sub>: 100 | R<sub>f</sub>: 91 | R<sub>t(1-15)</sub>: 89

MR 0.59 | MDER 0.53

## Ottico

spot | angolo del fascio 12°

PstLM  $\leq 1.0$ <sup>2 3 4 5</sup> | SVM  $\leq 0.4$ <sup>2 3 4 5</sup>

## Dati elettrici

DALI-2 | 1 DALI Addr.

classe isolamento 2 | 220-240 V

sistema 15.0 W | apparecchio 12.8 W

apparecchio 87 lm/W <sup>6</sup>

37 Vf | 350 mA

## Dati fisici

diametro 45 mm | altezza 149 mm

0.42 kg

## Sagoma

diametro 46 mm

spessore min. del soffitto 2 mm | spessore max. del soffitto 25 mm

profondità di incasso 150 mm

<sup>1</sup> Codice RAL <sup>2</sup> soft lens BO 45 007-1965980

<sup>3</sup> wallwasher lens BO 45 007-1965780

<sup>4</sup> oval lens BO 45 007-1965880

<sup>5</sup> Valore del prodotto contenitore a pieno carico (non regolato)

<sup>6</sup> incl. considerazione delle perdite ottiche e delle perdite dell'unità di controllo interna

## Istruzioni di montaggio



## Calcolatore di illuminazione



# BO 45 semi-recessed

049-6130518S 002-90720



Progetto / Tipo

Appunti

Quantità / Data

## Fattore di manutenzione

Tempo di funzionamento [h]	10 000	20 000	30 000	40 000	50 000
LLMF	0.96	0.92	0.88	0.85	0.81
LSF	1	1	1	1	1
MF	LMF × RSMF × LLMF × LSF		RSMF <sup>a</sup>	Fattore di manutenzione del locale	
MF	Fattore di manutenzione		LLMF	Fattore di manutenzione del flusso luminoso	
LMF <sup>a</sup>	Fattore di manutenzione dell'apparecchio		LSF	Fattore di sopravvivenza della lampada	

<sup>a</sup> Secondo "CIE 97, Maintenance of indoor electric lighting systems", 2005, ISBN 3-900-734-34-8. I valori devono essere determinati dal pianificatore.

## Tipi di interruttori di circuito

Tipo di interruttore automatico	Numero di apparecchi
B10	36
B13	47
B16	58
C10	36
C13	78
C16	58

## Componenti

### POWER SUPPLY

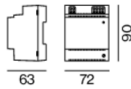
L-L-A (MM) 197-29-21	N. ARTICOLO/I 002-90720
-------------------------	----------------------------



## Accessori elettrici opzionali

### DIN RAIL POWER SUPPLY

L-L-A (MM) 72-90-63	N. ARTICOLO/I 005-6520210
------------------------	------------------------------



### DIN RAIL LED DRIVER

TIPO 2 × 42W   48V DC   UOUT 10–40V	L-L-A (MM) 36-88-59	N. ARTICOLO/I 005-6121030
--	------------------------	------------------------------



## Accessori ottici

### HONEYCOMB LOUVER

COLORE nero intenso	Ø (MM) 42	N. ARTICOLO/I 007-1965188
------------------------	--------------	------------------------------



# BO 45 semi-recessed

049-6130518S 002-90720



Progetto / Tipo

Appunti

Quantità / Data

## Accessori ottici

### OVAL LENS

Ø (MM)	N. ARTICOLO/I
42	007-1965880



### SOFT LENS

Ø (MM)	N. ARTICOLO/I
42	007-1965980



### WALLWASHER LENS

Ø (MM)	N. ARTICOLO/I
42	007-1965780

