

# MOVE IT PRO track emergency

086-5111138



Progetto / Tipo

Appunti

Quantità / Data



### Generale

Soffitto | Sospeso

nero | RAL 9005 <sup>1</sup>

IP20

### Dati elettrici

DALI-2

classe isolamento 1

### Dati fisici

lunghezza 1000 mm | larghezza 45 mm | altezza 59 mm

1.68 kg

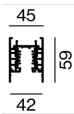
<sup>1</sup> Codice RAL

### Istruzioni di montaggio



Profilo in alluminio estruso largo 45 mm e alto 59 mm; montaggio a plafone o sospensione (funi come accessorio); regolazione altezza senza utensili; con conduttori in rame trifase integrati + 4 conduttori in rame per l'illuminazione di emergenza (2 circuiti per l'illuminazione di emergenza) + 2 conduttori in rame DALI per il prelievo della tensione di alimentazione, l'alimentazione per l'illuminazione di emergenza e il segnale DALI; superficie verniciata a polveri nero; gli inserti luminosi, compreso l'adattatore ad alta potenza + il convertitore, possono essere installati in modo flessibile e senza attrezzi; grado protezione IP20; classe isolamento 1; accessorio indicato a parte;

### Disegno prodotto



# MOVE IT PRO track emergency

086-5111138



Progetto / Tipo

Appunti

Quantità / Data

## Accessori di montaggio

### END CAP trimless

| TIPO    | COLORE          | L-L-A (MM) | N. ARTICOLO/I |
|---------|-----------------|------------|---------------|
| 1 pezzo | bianco traffico | 45-20-59   | 086-5210117   |
| 1 pezzo | nero intenso    | 45-20-59   | 086-5210118   |



## Accessori di montaggio

### CONNECTOR trimless

| TIPO                         | COLORE       | L-L-A (MM) | N. ARTICOLO/I |
|------------------------------|--------------|------------|---------------|
| connettore lineare elettrico | nero intenso | 122-27-33  | 086-5211138   |




### L CONNECTOR

| TIPO             | COLORE          | L-L-A (MM) | N. ARTICOLO/I |
|------------------|-----------------|------------|---------------|
| contatti esterni | bianco traffico | 140-140-55 | 086-5211337   |
| contatti esterni | nero intenso    | 140-140-55 | 086-5211338   |
| contatti interni | bianco traffico | 140-140-55 | 086-5212337   |
| contatti interni | nero intenso    | 140-140-55 | 086-5212338   |
| meccanico        | bianco traffico | 92-92-55   | 086-5212307   |
| meccanico        | nero intenso    | 92-92-55   | 086-5212308   |



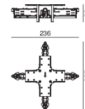
### T CONNECTOR

| TIPO                        | COLORE          | L-L-A (MM) | N. ARTICOLO/I |
|-----------------------------|-----------------|------------|---------------|
| contatti interni - destra   | bianco traffico | 236-140-55 | 086-5211437   |
| contatti interni - destra   | nero intenso    | 236-140-55 | 086-5211438   |
| contatti interni - sinistra | bianco traffico | 236-140-55 | 086-5212437   |
| contatti interni - sinistra | nero intenso    | 236-140-55 | 086-5212438   |
| contatti esterni - destra   | bianco traffico | 236-140-55 | 086-5211737   |
| contatti esterni - destra   | nero intenso    | 236-140-55 | 086-5211738   |
| contatti esterni - sinistra | bianco traffico | 236-140-55 | 086-5212737   |
| contatti esterni - sinistra | nero intenso    | 236-140-55 | 086-5212738   |
| meccanico                   | bianco traffico | 138-92-55  | 086-5212407   |
| meccanico                   | nero intenso    | 138-92-55  | 086-5212408   |



### X CONNECTOR

| TIPO      | COLORE          | L-L-A (MM) | N. ARTICOLO/I |
|-----------|-----------------|------------|---------------|
|           | bianco traffico | 236-236-55 | 086-5211537   |
|           | nero intenso    | 236-236-55 | 086-5211538   |
| meccanico | bianco traffico | 138-138-55 | 086-5211507   |
| meccanico | nero intenso    | 138-138-55 | 086-5211508   |



### LINEAR CONNECTOR

| TIPO      | COLORE          | L-L-A (MM) | N. ARTICOLO/I |
|-----------|-----------------|------------|---------------|
| meccanico | bianco traffico | 120-41-18  | 086-5211107   |
| meccanico | nero intenso    | 120-41-18  | 086-5211108   |



[\*086-5111138\*] I dati tecnici indicati sono valori caratteristici per una temperatura ambiente di 25°C. I dati relativi al flusso luminoso sono inizialmente soggetti a una tolleranza del +/- 10%, quelli relativi alla potenza di allacciamento a una tolleranza del +/- 10% e quelli relativi alla temperatura di colore a una tolleranza di +/- 150 Kelvin. Non si risponde di eventuali refusi ed errori di stampa. Si applicano le condizioni generali di contratto (CGC) della XAL GmbH.  
© XAL GmbH · Auer-Welsbach-Gasse 36 · 8055 Graz · Austria · www.xal.com

16.06.2025

# MOVE IT PRO track emergency

086-5111138



Progetto / Tipo

Appunti

Quantità / Data

## Accessori di montaggio

### CEILING FASTENER

| COLORE          | L-L-A (MM) | N. ARTICOLO/I |
|-----------------|------------|---------------|
| bianco traffico | 81-44-8    | 086-5215117   |
| nero intenso    | 81-44-8    | 086-5215118   |



### SUSPENSION BRACKET

| COLORE          | L-L-A (MM) | N. ARTICOLO/I |
|-----------------|------------|---------------|
| bianco traffico | 41-36-19   | 086-5215217   |
| nero intenso    | 41-36-19   | 086-5215218   |



### LINEAR SUSPENSION CONNECTOR

| TIPO      | COLORE          | L-L-A (MM) | N. ARTICOLO/I |
|-----------|-----------------|------------|---------------|
| meccanico | bianco traffico | 120-41-18  | 086-5215317   |
| meccanico | nero intenso    | 120-41-18  | 086-5215318   |



### DRILLING TEMPLATE

| TIPO                  | COLORE | L-L-A (MM) | N. ARTICOLO/I |
|-----------------------|--------|------------|---------------|
| per inserto indiretto | bianco | 80-36-12   | 086-5219510   |



## Accessori di montaggio

### CABLE SUSPENSION

| COLORE  | N. ARTICOLO/I |
|---------|---------------|
| cromato | 086-5217110   |
| nero    | 086-5217118   |
| cromato | 086-5217210   |
| nero    | 086-5217218   |
| cromato | 086-5217310   |
| nero    | 086-5217318   |



### CONNECTOR CABLE SUSPENSION

| COLORE  | N. ARTICOLO/I |
|---------|---------------|
| cromato | 058-3018210   |
| nero    | 058-3018218   |
| cromato | 058-3018310   |
| nero    | 058-3018318   |
| nero    | 058-3018118   |
| cromato | 058-3018110   |



### CONNECTOR CABLE SUSPENSION TOOL

| COLORE | N. ARTICOLO/I |
|--------|---------------|
| bianco | 050-2049210   |



# MOVE IT PRO track emergency

086-5111138



Progetto / Tipo

Appunti

Quantità / Data

## Accessori elettrici

### POWER FEEDER WITH EMERGENCY CONDUCTORS

| TIPO                                     | COLORE          | L-L-A (MM) | N. ARTICOLO/I |
|--|-----------------|------------|---------------|
| alimentazione finale contatti a destra   | bianco traffico | 324-45-52  | 086-5214137   |
| alimentazione finale contatti a destra   | nero intenso    | 324-45-52  | 086-5214138   |
| alimentazione finale contatti a sinistra | bianco traffico | 324-45-52  | 086-5213137   |
| alimentazione finale contatti a sinistra | nero intenso    | 324-45-52  | 086-5213138   |
| alimentazione centrale                   | bianco traffico | 500-45-59  | 086-5213237   |
| alimentazione centrale                   | nero intenso    | 500-45-59  | 086-5213238   |



### POWER FEEDER WITHOUT EMERGENCY CONDUCTORS

| TIPO                                  | COLORE       | L-L-A (MM) | N. ARTICOLO/I |
|---------------------------------------|--------------|------------|---------------|
| alimentazione all'interno del binario | nero intenso | 131-24-33  | 086-5213338   |



## Accessori elettrici

### ESSENTIAL SENSOR MOVE IT PRO

| TIPO                  | COLORE          | L-L-A (MM) | N. ARTICOLO/I |
|-----------------------|-----------------|------------|---------------|
| luminosità & presenza | bianco traffico | 260-43-46  | 086-5218117   |
| luminosità & presenza | nero intenso    | 260-43-46  | 086-5218118   |



### SENSE SENSOR MOVE IT PRO

| TIPO   | COLORE          | L-L-A (MM) | N. ARTICOLO/I |
|--|-----------------|------------|---------------|
| luminosità, presenza, temperatura, livello di rumore, umidità, CO2 | bianco traffico | 260-43-46  | 086-5218127   |
| luminosità, presenza, temperatura, livello di rumore, umidità, CO2 | nero intenso    | 260-43-46  | 086-5218128   |



## Accessori ottici

### BLIND COVER

| COLORE          | L-L-A (MM) | N. ARTICOLO/I |
|-----------------|------------|---------------|
| bianco traffico | 25000-45-5 | 086-6082507B  |
| nero intenso    | 25000-45-5 | 086-6082508B  |



### BLIND COVER ALUMINIUM

| COLORE          | L-L-A (MM) | N. ARTICOLO/I |
|-----------------|------------|---------------|
| bianco traffico | 1000-45-9  | 086-6010007B  |
| nero intenso    | 1000-45-9  | 086-6010008B  |
| bianco traffico | 2000-45-9  | 086-6030007B  |
| nero intenso    | 2000-45-9  | 086-6030008B  |
| bianco traffico | 3000-45-9  | 086-6050007B  |
| nero intenso    | 3000-45-9  | 086-6050008B  |

