

TWIST 100

trim


048-1121217M 048-2796318 002-90789



Progetto / Tipo _____

Appunti _____

Quantità / Data _____



Generale

Soffitto | Incasso
orientabile max 45°
rotazione 360°
bianco | RAL 9016 ¹
Set di montaggio nero intenso
fronte IP20 | retro IP20
3190 lm
apparecchio 140 lm/W ²

LED

3500 K
CRI ≥ 90
L80 / 50000 h
MacAdam iniziale ≤ 2 SDCM
R_g: 99 | R_f: 92 | R_{t1-15}: 93
MR 0.61 | MDER 0.55

Ottico

medium | angolo del fascio 27°
PstLM ≤ 1.0 ³ | SVM ≤ 0.4 ³

Dati elettrici

DALI-2 | 1 DALI Addr.
classe isolamento 2 | 220-240 V
sistema 25.3 W | apparecchio 22.7 W
650 mA

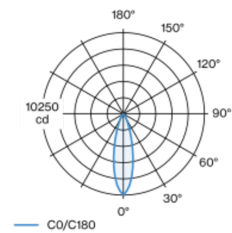
Dati fisici

diametro 118 mm | altezza 99 mm
0.61 kg

Sagoma

diametro 108 mm
spessore min. del soffitto 2 mm | spessore max. del soffitto 25 mm
profondità di incasso 160 mm

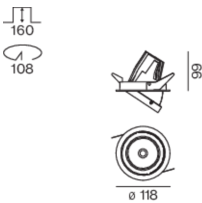
Distribuzione della luce



medium 27°

h (m)	EO° (lx)	ø (m)
1	10200	0.49
2	2600	0.97
3	1100	1.46
4	600	1.95
5	400	2.43

Disegno prodotto



¹ Codice RAL

² incl. considerazione delle perdite ottiche e delle perdite dell'unità di controllo interna

³ Valore del prodotto contenitore a pieno carico (non regolato)

Istruzioni di montaggio



Calcolatore di illuminazione



TWIST 100

trim

048-1121217M 048-2796318 002-90789



Progetto / Tipo

Appunti

Quantità / Data

Fattore di manutenzione

Tempo di funzionamento [h]	10 000	20 000	30 000	40 000	50 000
LLMF	0.977	0.94	0.905	0.871	0.838
LSF	1	1	1	1	1
MF	LMF × RSMF × LLMF × LSF				
MF	Fattore di manutenzione				
LMF ^a	Fattore di manutenzione dell'apparecchio				
		RSMF ^a	Fattore di manutenzione del locale		
		LLMF	Fattore di manutenzione del flusso luminoso		
		LSF	Fattore di sopravvivenza della lampada		

^a Secondo "CIE 97, Maintenance of indoor electric lighting systems", 2005, ISBN 3-900-734-34-8. I valori devono essere determinati dal pianificatore.

Tipi di interruttori di circuito

Tipo di interruttore automatico	Numero di apparecchi
B10	18
B16	30
C10	23
C16	36

Componenti

MOUNTING SET with trim 1 lamp

TIPO	COLORE	Ø (MM)	N. ARTICOLO/I
per controsoffitti	nero intenso	118	048-2796318



POWER SUPPLY

L-L-A (MM)	N. ARTICOLO/I
143-43-30	002-90789



Accessori di montaggio

THROUGH WIRING CONNECTION BOX

TIPO	L-L-A (MM)	N. ARTICOLO/I
non DIM cavo ø 4 – 12 mm, Linect®-Ready	105-58-30	005-2531110
DALI cavo ø 4 – 12 mm, Linect®-Ready	105-58-30	005-2551110



Accessori ottici

HONEYCOMB LOUVER

Ø (MM)	N. ARTICOLO/I
75	080-6401118



Accessori ottici

LINEAR PRISMATIC LENS

Ø (MM)	N. ARTICOLO/I
75	080-6402110P



[048-1121217M 048-2796318 002-90789] I dati tecnici indicati sono valori caratteristici per una temperatura ambiente di 25°C. I dati relativi al flusso luminoso sono inizialmente soggetti a una tolleranza del +/- 10%, quelli relativi alla potenza di allacciamento a una tolleranza del +/- 10% e quelli relativi alla temperatura di colore a una tolleranza di +/- 150 Kelvin. Non si risponde di eventuali refusi ed errori di stampa. Si applicano le condizioni generali di contratto (CGC) della XAL GmbH.

© XAL GmbH · Auer-Welsbach-Gasse 36 · 8055 Graz · Austria · www.xal.com

16.06.2025

2 / 3

TWIST 100

trim

048-1121217M 048-2796318 002-90789



Progetto / Tipo

Appunti

Quantità / Data

Accessori ottici

SNOOT short

Ø (MM)	N. ARTICOLO/I
66	080-6403118



SNOOT medium

Ø (MM)	N. ARTICOLO/I
66	080-6403218



SNOOT angle

Ø (MM)	N. ARTICOLO/I
66	080-6403318

