

# TWIST 100

trim

048-1121217S 048-2796318 002-90789



Progetto / Tipo

Appunti

Quantità / Data



## Generale

Soffitto | Incasso

orientabile max 45°

rotazione 360°

bianco | RAL 9016 <sup>1</sup>

Set di montaggio nero intenso

fronte IP20 | retro IP20

3140 lm

apparecchio 138 lm/W <sup>2</sup>

## LED

3500 K

CRI ≥ 90

L80 / 50000 h

MacAdam iniziale ≤ 2 SDCM

R<sub>g</sub>: 99 | R<sub>f</sub>: 92 | R<sub>t1-15</sub>: 93

MR 0.61 | MDER 0.55

## Ottico

spot | angolo del fascio 20°

PstLM ≤ 1.0 <sup>3</sup> | SVM ≤ 0.4 <sup>3</sup>

## Dati elettrici

DALI-2 | 1 DALI Addr.

classe isolamento 2 | 220-240 V

sistema 25.3 W | apparecchio 22.7 W

650 mA

## Dati fisici

diametro 118 mm | altezza 99 mm

0.61 kg

## Sagoma

diametro 108 mm

spessore min. del soffitto 2 mm | spessore max. del soffitto 25 mm

profondità di incasso 160 mm

<sup>1</sup> Codice RAL


<sup>2</sup> incl. considerazione delle perdite ottiche e delle perdite dell'unità di controllo interna

<sup>3</sup> Valore del prodotto contenitore a pieno carico (non regolato)

## Istruzioni di montaggio

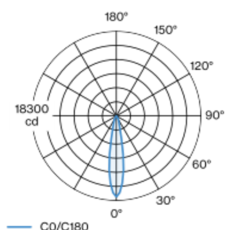


## Calcolatore di illuminazione



Faretto a incasso rotondo in alluminio pressofuso; a 1 luce; superficie verniciata a polveri bianco; montaggio senza attrezzi con sistema brevettato a moschettone sferico; con bordo perimetrale nero intenso; adatto per soffitti con spessore di 2-25 mm; girevole 360° e orientabile 45°; raffreddamento passivo del LED grazie alla geometria ottimizzata del dissipatore; con tecnologia COB (Chip on Board) per la massima efficienza; assenza di ombre multiple; colore della luce 3500 K; binning iniziale MacAdam ≤ 2 SDCM; CRI ≥ 90; 80 % min. del flusso luminoso dopo 50000 ore di esercizio; LED a efficienza energetica con un'elevata resa cromatica; incl. riflettore in alluminio di qualità con ottica a sfaccettature sferiche; anodizzato lucido; riflesso colore neutro grazie ad una assoluta libertà dei colori di interferenza; per una presentazione brillante degli oggetti; emissione precisa con angolo di emissione di 20°; unità ottiche disponibili come accessori; accessori ottici combinabili tra loro; grado protezione IP20; classe isolamento 2; 220-240 V; incl. convertitore DALI-2; scatola di allacciamento per cablaggio passante, tripolare o pentapolare, disponibile come accessorio; accessorio indicato a parte; sorgente luminosa sostituibile da tecnici specializzati autorizzati; dispositivo di controllo sostituibile da tecnici specializzati autorizzati;

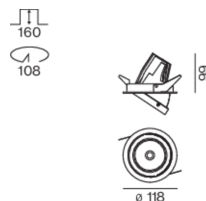
## Distribuzione della luce



spot 20°

h (m)	EO° (lx)	ø (m)
1	17500	0.34
2	4400	0.69
3	1900	1.03
4	1100	1.38
5	700	1.72

## Disegno prodotto



[048-1121217S 048-2796318 002-90789] I dati tecnici indicati sono valori caratteristici per una temperatura ambiente di 25°C. I dati relativi al flusso luminoso sono inizialmente soggetti a una tolleranza del +/- 10%, quelli relativi alla potenza di allacciamento a una tolleranza del +/- 10% e quelli relativi alla temperatura di colore a una tolleranza di +/- 150 Kelvin. Non si risponde di eventuali refusi ed errori di stampa. Si applicano le condizioni generali di contratto (CGC) della XAL GmbH.

© XAL GmbH · Auer-Welsbach-Gasse 36 · 8055 Graz · Austria · [www.xal.com](http://www.xal.com)

17.06.2025

1 / 3

# TWIST 100

trim

048-1121217S 048-2796318 002-90789



Progetto / Tipo

Appunti

Quantità / Data

## Fattore di manutenzione

Tempo di funzionamento [h]	10 000	20 000	30 000	40 000	50 000
LLMF	0.977	0.94	0.905	0.871	0.838
LSF	1	1	1	1	1
MF	LMF × RSMF × LLMF × LSF				
MF	Fattore di manutenzione				
LMF <sup>a</sup>	Fattore di manutenzione dell'apparecchio				
		RSMF <sup>a</sup>	Fattore di manutenzione del locale		
		LLMF	Fattore di manutenzione del flusso luminoso		
		LSF	Fattore di sopravvivenza della lampada		

<sup>a</sup> Secondo "CIE 97, Maintenance of indoor electric lighting systems", 2005, ISBN 3-900-734-34-8. I valori devono essere determinati dal pianificatore.

## Tipi di interruttori di circuito

Tipo di interruttore automatico	Numero di apparecchi
B10	18
B16	30
C10	23
C16	36

## Componenti

### MOUNTING SET with trim 1 lamp

TIPO	COLORE	Ø (MM)	N. ARTICOLO/I
per controsoffitti	nero intenso	118	048-2796318



### POWER SUPPLY

L-L-A (MM)	N. ARTICOLO/I
143-43-30	002-90789



## Accessori di montaggio

### THROUGH WIRING CONNECTION BOX

TIPO	L-L-A (MM)	N. ARTICOLO/I
non DIM cavo ø 4 – 12 mm, Linect®-Ready	105-58-30	005-253110
DALI cavo ø 4 – 12 mm, Linect®-Ready	105-58-30	005-255110



## Accessori ottici

### HONEYCOMB LOUVER

Ø (MM)	N. ARTICOLO/I
75	080-6401118



## Accessori ottici

### LINEAR PRISMATIC LENS

Ø (MM)	N. ARTICOLO/I
75	080-6402110P



[048-1121217S 048-2796318 002-90789] I dati tecnici indicati sono valori caratteristici per una temperatura ambiente di 25°C. I dati relativi al flusso luminoso sono inizialmente soggetti a una tolleranza del +/- 10%, quelli relativi alla potenza di allacciamento a una tolleranza del +/- 10% e quelli relativi alla temperatura di colore a una tolleranza di +/- 150 Kelvin. Non si risponde di eventuali refusi ed errori di stampa. Si applicano le condizioni generali di contratto (CGC) della XAL GmbH.

© XAL GmbH · Auer-Welsbach-Gasse 36 · 8055 Graz · Austria · www.xal.com

17.06.2025

2 / 3

# TWIST 100

trim

048-1121217S 048-2796318 002-90789



Progetto / Tipo

Appunti

Quantità / Data

## Accessori ottici

### SNOOT short

Ø (MM)

66

N. ARTICOLO/I

080-6403118



### SNOOT medium

Ø (MM)

66

N. ARTICOLO/I

080-6403218



### SNOOT angle

Ø (MM)

66

N. ARTICOLO/I

080-6403318

