

# BO 32 surface

049-6220717M 002-90743



Progetto / Tipo

Appunti

Quantità / Data



## Generale

Soffitto | Surface

orientabile max 90°

rotazione 350°

bianco traffico | RAL 9016 <sup>1</sup>

IP20

870 lm

## LED

3500 K

CRI ≥ 90

L80 / 50000 h

MacAdam iniziale ≤ 2 SDCM

R<sub>g</sub>: 99 | R<sub>f</sub>: 90 | R<sub>f(1-15)</sub>: 89

MR 0.7 | MDER 0.64

## Ottico

medium | angolo del fascio 24°

PstLM ≤ 1.0<sup>2 3 4 5</sup> | SVM ≤ 0.4<sup>2 3 4 5</sup>

## Dati elettrici

DALI-2 | 1 DALI Addr.

classe isolamento 2 | 220-240 V

sistema 11.6 W | apparecchio 8.7 W

apparecchio 100 lm/W <sup>6</sup>

36 Vf | 250 mA

## Dati fisici

diametro 32 mm | altezza 145 mm

0.39 kg

<sup>1</sup> Codice RAL <sup>2</sup> oval lens BO 32 007-1965860

<sup>3</sup> wallwasher lens BO 32 007-1965760

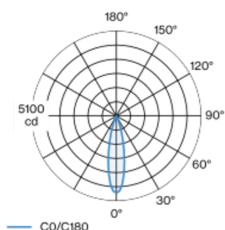
<sup>4</sup> soft lens BO 32 007-1965960

<sup>5</sup> Valore del prodotto contenitore a pieno carico (non regolato)

<sup>6</sup> incl. considerazione delle perdite ottiche e delle perdite dell'unità di controllo interna

Faretto cilindrico in alluminio; superficie verniciata a polveri bianco traffico; girevole 350° e orientabile 90°; con armatura a plafone; raffreddamento passivo del LED grazie alla geometria ottimizzata del dissipatore; con tecnologia COB (Chip on Board) per la massima efficienza; assenza di ombre multiple; colore della luce 3500 K; binning iniziale MacAdam ≤ 2 SDCM; CRI ≥ 90; 80 % min. del flusso luminoso dopo 50000 ore di esercizio; LED a efficienza energetica con un'elevata resa cromatica; riflettore d'alta qualità con ottica sfaccettata in alluminio applicato a vapore; emissione precisa con angolo di emissione di 24°; ottimo anti-abbagliamento con livelli punto luce rientrati; unità ottico disponibile come accessorio; accessorio indicato a parte; grado protezione IP20; classe isolamento 2; 220-240 V; incl. convertitore DALI-2; comfort visivo con il dimming analogico senza sfarfallio (livello minimo 1%); converter esterno da inserire nel soffitto, cablaggio passante adatto; sorgente luminosa sostituibile da tecnici specializzati autorizzati; dispositivo di controllo sostituibile da tecnici specializzati autorizzati;

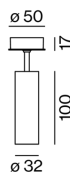
## Distribuzione della luce



medium 24°

h (m)	EO° (lx)	ø (m)
1	4620	0.42
2	1160	0.83
3	510	1.25
4	290	1.67
5	180	2.09

## Disegno prodotto



## Istruzioni di montaggio



## Calcolatore di illuminazione



# BO 32 surface

049-6220717M 002-90743



Progetto / Tipo
Appunti
Quantità / Data

## Fattore di manutenzione

Tempo di funzionamento [h]	10 000	20 000	30 000	40 000	50 000
LLMF	0.964	0.923	0.884	0.847	0.811
LSF	1	1	1	1	1
MF	LMF × RSMF × LLMF × LSF		RSMF <sup>a</sup>	Fattore di manutenzione del locale	
MF	Fattore di manutenzione		LLMF	Fattore di manutenzione del flusso luminoso	
LMF <sup>a</sup>	Fattore di manutenzione dell'apparecchio		LSF	Fattore di sopravvivenza della lampada	

<sup>a</sup> Secondo "CIE 97, Maintenance of indoor electric lighting systems", 2005, ISBN 3-900-734-34-8. I valori devono essere determinati dal pianificatore.

## Tipi di interruttori di circuito

Tipo di interruttore automatico	Numero di apparecchi
B10	80
B13	104
B16	130
B20	162
C10	135
C13	175
C16	220
C20	270

## Componenti

### POWER SUPPLY

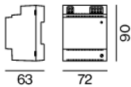
L-L-A (MM) 147-33-23	N. ARTICOLO/I 002-90743
-------------------------	----------------------------



## Accessori elettrici opzionali

### DIN RAIL POWER SUPPLY

L-L-A (MM) 72-90-63	N. ARTICOLO/I 005-6520210
------------------------	------------------------------



### DIN RAIL LED DRIVER

TIPO 2 × 42W   48V DC   UOUT 10–40V	L-L-A (MM) 36-88-59	N. ARTICOLO/I 005-6121030
--	------------------------	------------------------------



## Accessori ottici

### HONEYCOMB LOUVER

COLORE nero intenso	Ø (MM) 30	N. ARTICOLO/I 007-1965168
------------------------	--------------	------------------------------



# BO 32 surface

049-6220717M 002-90743



Progetto / Tipo

Appunti

Quantità / Data

## Accessori ottici

### OVAL LENS

Ø (MM)	N. ARTICOLO/I
30	007-1965860



### SOFT LENS

Ø (MM)	N. ARTICOLO/I
30	007-1965960



### WALLWASHER LENS

Ø (MM)	N. ARTICOLO/I
30	007-1965760

