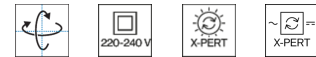



049-622071XM 002-90743



Soffitto Surface
orientabile max 90°
rotazione 350°
colori speciali
IP20
773 lm

3500 K
CRI ≥ 90
L80 / 50000 h
MacAdam iniziale ≤ 2 SDCM
R _g : 97 R _f : 90 R _{t(1-15)} : 89
MR 0.7 MDER 0.63

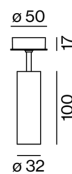
medium | angolo del fascio 24°
PstLM $\leq 1.0^{1\ 2\ 3\ 4}$ | SVM $\leq 0.4^{1\ 2\ 3\ 4}$

DALI-2 | 1 DALI Addr.
 classe isolamento 2 | 220-240 V
 sistema 11.6 W | apparecchio 8.7 W
 apparecchio 89 lm/W⁵
 36 Vf | 250 mA

diametro 32 mm | altezza 145 mm
0.39 kg

1 oval lens BO 32 007-1965860
2 wallwasher lens BO 32 007-1965760
3 soft lens BO 32 007-1965960
4 Valore del prodotto contenitore a pieno carico (non regolato)
5 incl. considerazione delle perdite ottiche e delle perdite
dell'unità di controllo interna

h (m)	E0° (lx)	ø (m)
1	4110	0.42
2	1030	0.83
3	460	1.25
4	260	1.67
5	160	2.09



Calcolatore di illuminazione

