

# TILA 32 adjustable

MOVE IT 10

030-6560639F



Progetto / Tipo

Appunti

Quantità / Data



## Generale

Soffitto / Parete, Binario

orientabile max 135°

rotazione 365°

oro rosa

IP20

846 lm

inserto ottico 97 lm/W<sup>1</sup>

## LED

4000 K

CRI ≥ 90

L80 / 50000 h

MacAdam iniziale ≤ 2 SDCM

R<sub>g</sub>: 97, R<sub>r</sub>: 90, R<sub>(1-5)</sub>: 89

MR 0.81

MDER 0.74

## Ottico

flood

angolo del fascio 34°

P<sub>stLM</sub> ≤ 1.0<sup>2</sup>

SVM ≤ 0.4<sup>2</sup>

## Dati elettrici

DALI-2

48 V

apparecchio 9.7 W

inserto ottico 8.8 W

classe isolamento 3

1 DALI Addr.

## Dati fisici


diametro 32 mm

altezza 120 mm

<sup>1</sup> incl. considerazione delle perdite ottiche.

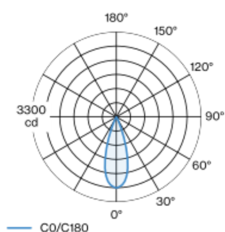
<sup>2</sup> Valore del prodotto contenitore a pieno carico (non regolato)

## Istruzioni di montaggio



Inserto decorativo per faretti in alluminio; superficie anodizzata oro rosa; girevole 365° e orientabile 135°; inserto luce con installazione e posizionamento tramite chiusura a clip senza bisogno di attrezzi; alimentazione del MOVE IT system attraverso binari elettrificati; protezione hot plug; raffreddamento passivo del LED grazie alla geometria ottimizzata del dissipatore; colore della luce 4000 K; binning iniziale MacAdam ≤ 2 SDCM; CRI ≥ 90; 80 % min. del flusso luminoso dopo 50000 ore di esercizio; LED a efficienza energetica con un'elevata resa cromatica; ottimo anti-abbagliamento con livelli punto luce rientrati; riflettore di alta qualità; emissione precisa con angolo di emissione di 34°; assenza di ombre multiple; unità ottico disponibile come accessorio; accessorio indicato a parte; grado protezione IP20; classe isolamento 3; 48 V; comandi con DALI-2; comfort visivo con il dimming analogico senza sfarfallio (livello minimo 1%); sorgente luminosa sostituibile da tecnici specializzati autorizzati;

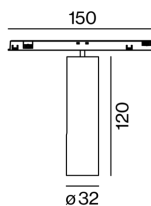
## Distribuzione della luce



flood 34°

h (m)	EO° (lx)	ø (m)
1	2760	0.61
2	690	1.21
3	310	1.82
4	170	2.42
5	110	3.03

## Disegno prodotto



# TILA 32 adjustable

MOVE IT 10  
030-6560639F



Progetto / Tipo

Appunti

Quantità / Data

## Fattore di manutenzione

Tempo di funzionamento [h]	10 000	20 000	30 000	40 000	50 000
LLMF	0.96	0.92	0.88	0.85	0.81
LSF	1	1	1	1	1

MF

MF

LMF<sup>a</sup>

LMF × RSMF × LLMF × LSF

Fattore di manutenzione

Fattore di manutenzione dell'apparecchio

RSMF<sup>a</sup>

LLMF

LSF

Fattore di manutenzione del locale

Fattore di manutenzione del flusso luminoso

Fattore di sopravvivenza della lampada

<sup>a</sup> Secondo "CIE 97, Maintenance of indoor electric lighting systems", 2005, ISBN 3-900-734-34-8. I valori devono essere determinati dal pianificatore.

## Accessori di montaggio

### HOOK

COLORE	Ø (MM)	N. ARTICOLO/I
bianco traffico	16	030-1000017
nero intenso	16	030-1000018



## Accessori ottici

### HONEYCOMB LOUVER

COLORE	Ø (MM)	N. ARTICOLO/I
nero intenso	30	007-1965168



## Accessori ottici

### OVAL LENS

Ø (MM)	N. ARTICOLO/I
30	007-1965860



### SOFT LENS

Ø (MM)	N. ARTICOLO/I
30	007-1965960



### WALLWASHER LENS

Ø (MM)	N. ARTICOLO/I
30	007-1965760

