

TILA 22 suspended

MOVE IT 10

030-6640435M



Progetto / Tipo

Appunti

Quantità / Data



Generale

Soffitto | Binario Sospeso

gun metal

IP20

324 lm

inserto ottico 63 lm/W

LED

2700 K

CRI ≥ 90

L80 / 50000 h

MacAdam iniziale ≤ 3 SDCM

R_g: 99 | R_f: 91 | R_{f(1-15)}: 89

MR 0.53 | MDER 0.48

Ottico

medium | angolo del fascio 26°

PstLM ≤ 1.0 ¹ | SVM ≤ 0.4 ²

Dati elettrici

DALI-2 | 1 DALI Addr.

classe isolamento 3 | 48 V

apparecchio 5.7 W

inserto ottico 5.1 W

Dati fisici

diametro 22 mm | altezza 300 mm

0.28 kg

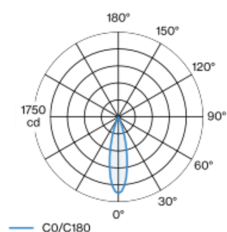
1500 mm

¹ Valore del prodotto contenitore a pieno carico (non regolato)

² incl. considerazione delle perdite ottiche e delle perdite dell'unità di controllo interna

Inserto luce decorativo con luci a sospensione in alluminio; superficie anodizzata gun metal; inserto luce con installazione e posizionamento tramite chiusura a clip senza bisogno di attrezzi; alimentazione del MOVE IT system attraverso binari elettrificati; protezione hot plug; sospeso con cavo a sospensione da 1500 mm, incl. cavo di alimentazione (nero), accorciabile a piacere; raffreddamento passivo del LED grazie alla geometria ottimizzata del dissipatore; colore della luce 2700 K; binning iniziale MacAdam ≤ 3 SDCM; CRI ≥ 90 ; 80 % min. del flusso luminoso dopo 50000 ore di esercizio; LED a efficienza energetica con un'elevata resa cromatica; ottimo anti-abbagliamento con livelli punto luce rientrati; riflettore di alta qualità; emissione precisa con angolo di emissione di 26°; assenza di ombre multiple; unità ottico disponibile come accessorio; accessorio indicato a parte; grado protezione IP20; classe isolamento 3; 48 V; comandi con DALI-2; comfort visivo con il dimming analogico senza sfarfallio (livello minimo 1%); sorgente luminosa sostituibile da tecnici specializzati autorizzati;

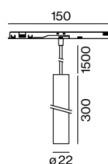
Distribuzione della luce



medium 26°

h (m)	EO° (lx)	ø (m)
1	1570	0.46
2	390	0.92
3	170	1.37
4	100	1.83
5	60	2.29

Disegno prodotto



Calcolatore di illuminazione



TILA 22 suspended

MOVE IT 10
030-6640435M



Progetto / Tipo

Appunti

Quantità / Data

Accessori di montaggio

HOOK surface

COLORE	Ø (MM)	N. ARTICOLO/I
bianco traffico	16	030-1000017
nero intenso	16	030-1000018



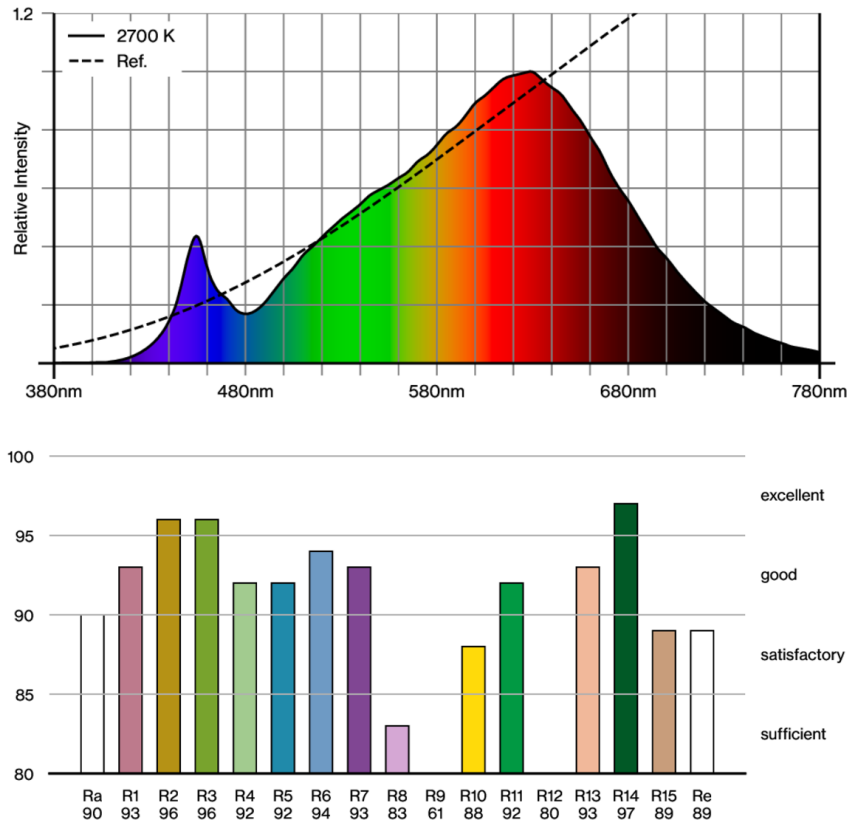
Accessori ottici

HONEYCOMB LOUVER

COLORE	Ø (MM)	N. ARTICOLO/I
nero intenso	20	007-1965118



Resa cromatica



TILA 22 suspended

MOVE IT 10

030-6640435M

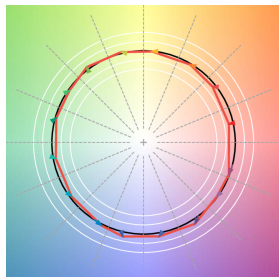


Progetto / Tipo

Appunti

Quantità / Data

TM30 colour vector graphic



The black line represents the black body reference. The red line indicates the results of the test light source. The deviation from the test light source to the reference is shown and is marked by arrows. The shorter the arrows, the higher the color rendering.