

# NOBA 60 adjustable

MOVE IT 10

030-6820539



Progetto / Tipo

Appunti

Quantità / Data



## Generale

Soffitto / Parete | Binario

orientabile max 90°

rotazione 365°

oro rosa

IP20

922 lm

inserto ottico 126 lm/W<sup>1</sup>

## LED

3000 K

CRI ≥ 90

L80 / 50000 h

MacAdam iniziale ≤ 2 SDCM

R<sub>g</sub>: 100 | R<sub>f</sub>: 91 | R<sub>f(1-15)</sub>: 89

MR 0.59 | MDER 0.53

## Ottico

wide flood | angolo del fascio 67°

PstLM ≤ 1.0<sup>2</sup> | SVM ≤ 0.4<sup>2</sup>

## Dati elettrici

DALI-2 | 1 DALI Addr.

classe isolamento 3 | 48 V


apparecchio 8.1 W

inserto ottico 7.3 W

## Dati fisici

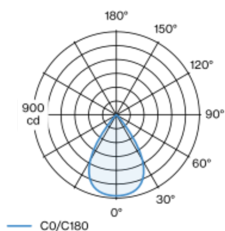
diametro 60 mm | altezza 60 mm

0.29 kg



Inserto decorativo per faretti in alluminio; superficie anodizzata oro rosa; girevole 365° e orientabile 90°; inserto luce con installazione e posizionamento tramite chiusura a clip senza bisogno di attrezzi; alimentazione del MOVE IT system attraverso binari elettrificati; protezione hot plug; raffreddamento passivo del LED grazie alla geometria ottimizzata del dissipatore; colore della luce 3000 K; binning iniziale MacAdam ≤ 2 SDCM; CRI ≥ 90; 80 % min. del flusso luminoso dopo 50000 ore di esercizio; LED a efficienza energetica con un'elevata resa cromatica; lente di vetro piano-convesso di qualità; angolo di emissione di 67°; assenza di ombre multiple; grado protezione IP20; classe isolamento 3; 48 V; comandi con DALI-2; comfort visivo con il dimming analogico senza sfarfallio (livello minimo 1%); sorgente luminosa sostituibile da tecnici specializzati autorizzati;

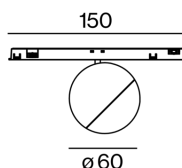
## Distribuzione della luce



wide flood 67°

h (m)	E0° (lx)	ø (m)
1	876	1.31
2	219	2.63
3	97	3.94
4	55	5.26
5	35	6.57

## Disegno prodotto



<sup>1</sup> incl. considerazione delle perdite ottiche.

<sup>2</sup> Valore del prodotto contenitore a pieno carico (non regolato)

## Istruzioni di montaggio

