

BETO sensor direct / indirect power

free standing U-shape


074-69545S7R



Progetto / Tipo

Appunti

Quantità / Data



Generale

Pavimento , Piantana

bianco , RAL 9010 ¹

Riflettore cromato

IP20

indiretto 6630 lm

diretto 2020 lm

totale 8650 lm

LED

3000 K

CRI \geq 80

L90 / 50000 h

MacAdam iniziale \leq 3 SDCM

MR 0.56

MDER 0.51

Ottico

Reflector

asymmetric

UGR \leq 13

PstLM \leq 1.0 ²

SVM \leq 0.4 ²

Apparecchio verticale in profilo in alluminio estruso, modello con design angolare; forma estremamente sottile (solo 42 x 42 mm); stelo quadrato; piedistallo con apertura per piede tavolo (U-shape); superficie verniciata a polveri bianco; caratteristiche di emissione diretta / indiretta; componente luce diretta con riflettore ad alta lucentezza con design sfaccettato ed emissione asimmetrica; Riflettore cromato; luce indiretta con chip dedicati e ottica lenticolare d'alta qualità, per una luminosità estensiva ed omogenea sul soffitto; UGR \leq 13; colore della luce 3000 K; binning iniziale MacAdam \leq 3 SDCM; CRI \geq 80; 90 % min. del flusso luminoso dopo 50000 ore di esercizio; LED a efficienza energetica con un'elevata resa cromatica; grado protezione IP20; classe isolamento 1; 220-240 V; apparecchio con sensore di presenza e di luminosità a infrarossi integrato (ESSENTIAL sensor); apparecchio con tasto in miniatura integrato; sensore di presenza con raggio di rilevamento \varnothing 4,5m sul pavimento; incl. cavo di collegamento (3 m) con spina Schuko; sorgente luminosa sostituibile da tecnici specializzati autorizzati; dispositivo di controllo sostituibile da tecnici specializzati autorizzati;

Dati elettrici

Loxone Air / ESSENTIAL sensor

brightness & presence

220-240 V

sistema 66 W

sistema 131 lm/W³

classe isolamento 1

Dati fisici

U-shape

lunghezza 1055 mm

larghezza 42 mm

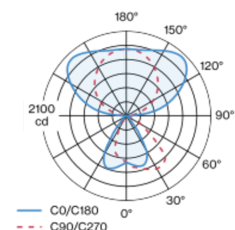
altezza 2100 mm

¹ Codice RAL

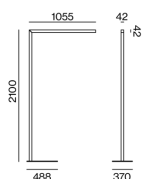
² Valore del prodotto contenitore a pieno carico (non regolato)

³ incl. considerazione delle perdite ottiche, delle perdite dell'unità di controllo interna e dell'efficienza del dispositivo operativo

Distribuzione della luce



Disegno prodotto



Istruzioni di montaggio



[074-69545S7R] I dati tecnici indicati sono valori caratteristici per una temperatura ambiente di 25°C. I dati relativi al flusso luminoso sono inizialmente soggetti a una tolleranza del +/- 10%, quelli relativi alla potenza di allacciamento a una tolleranza del +/- 10% e quelli relativi alla temperatura di colore a una tolleranza di +/- 150 Kelvin. Non si risponde di eventuali refusi ed errori di stampa. Si applicano le condizioni generali di contratto (CGC) della XAL GmbH.
© XAL GmbH · Auer-Welsbach-Gasse 36 · 8055 Graz · Austria · www.xal.com

07.05.2025