

MOVE IN 45 round

trimless

063-8121516M 063-8812117 002-90724



Progetto / Tipo

Appunti

Quantità / Data



Generale

Soffitto, Semi-incasso

alluminio spazzolato

IP20

1270 lm

apparecchio 95 lm/W¹

LED

3000 K

CRI ≥ 90

L80 / 50000 h

MacAdam iniziale ≤ 2 SDCM

R_g: 100, R_f: 91, R_{f(1-15)}: 88

MR 0.59

MDER 0.53

Ottico

medium

angolo del fascio 24°

PstLM $\leq 1.0^2$

SVM $\leq 0.4^2$

Dati elettrici

non DIM

220-240 V

sistema 15.9 W

apparecchio 13.5 W

36 Vf

400 mA

classe isolamento 2

Dati fisici

senza bordo

diametro 75 mm

altezza 106 mm

0.51 kg

Sagoma

diametro 65 mm

spessore min. del soffitto 9 mm

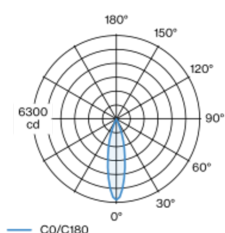
spessore max. del soffitto 25 mm

profondità di incasso 200 mm

¹ incl. considerazione delle perdite ottiche e delle perdite dell'unità di controllo interna

² Valore del prodotto contenitore a pieno carico (non regolato)

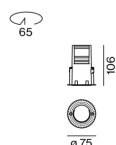
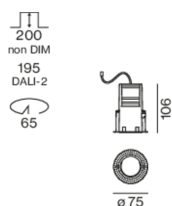
Distribuzione della luce



medium 24°

h (m)	E0° (lx)	ø (m)
1	6120	0.43
2	1530	0.86
3	680	1.30
4	380	1.73
5	240	2.16

Disegno prodotto



Istruzioni di montaggio



Calcolatore di illuminazione



[063-8121516M 063-8812117 002-90724] I dati tecnici indicati sono valori caratteristici per una temperatura ambiente di 25°C. I dati relativi al flusso luminoso sono inizialmente soggetti a una tolleranza del +/- 10%, quelli relativi alla potenza di allacciamento a una tolleranza del +/- 10% e quelli relativi alla temperatura di colore a una tolleranza di +/- 150 Kelvin. Non si risponde di eventuali refusi ed errori di stampa. Si applicano le condizioni generali di contratto (CGC) della XAL GmbH.

© XAL GmbH · Auer-Welsbach-Gasse 36 · 8055 Graz · Austria · www.xal.com

02.05.2025

1 / 1