

MOVE IN 32 flex round

trimless

063-8211416F 063-8811117 002-90742



Progetto / Tipo

Appunti

Quantità / Data



Generale

Soffitto | Semi-incasso

orientabile max 90°

rotazione 360°

alluminio spazzolato

Set di montaggio bianco traffico

IP20

774 lm

LED

2700 K

CRI ≥ 90

L80 / 50000 h

MacAdam iniziale ≤ 2 SDCM

R_g: 97 | R_r: 91 | R_{t(15)}: 87

MR 0.52 | MDER 0.47

Ottico

flood | angolo del fascio 34°

PstLM ≤ 1.0¹ 2³ 4 | SVM ≤ 0.4¹ 2³ 4

Dati elettrici

non DIM

classe isolamento 2 | 220-240 V

sistema 11.5 W | apparecchio 8.7 W

apparecchio 89 lm/W⁵

36 Vf | 250 mA

Dati fisici

senza bordo

diametro 63 mm | altezza 92 mm

0.35 kg

Sagoma

diametro 54 mm

spessore min. del soffitto 9 mm | spessore max.

del soffitto 25 mm

profondità di incasso 110 mm

¹ soft lens BO 32 007-1965960

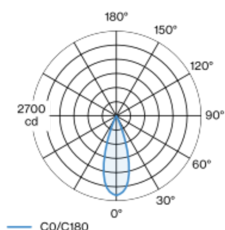
² wallwasher lens BO 32 007-1965760

³ oval lens BO 32 007-1965860

⁴ Valore del prodotto contenitore a pieno carico (non regolato)

⁵ incl. considerazione delle perdite ottiche e delle perdite dell'unità di controllo interna

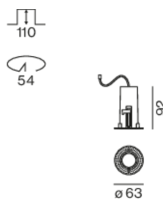
Distribuzione della luce



flood 34°

h (m)	EO° (lx)	ø (m)
1	2520	0.61
2	630	1.21
3	280	1.82
4	160	2.42
5	100	3.03

Disegno prodotto



Istruzioni di montaggio



Calcolatore di illuminazione



[063-8211416F 063-8811117 002-90742] I dati tecnici indicati sono valori caratteristici per una temperatura ambiente di 25°C. I dati relativi al flusso luminoso sono inizialmente soggetti a una tolleranza del +/- 10%, quelli relativi alla potenza di allacciamento a una tolleranza del +/- 10% e quelli relativi alla temperatura di colore a una tolleranza di +/- 150 Kelvin. Non si risponde di eventuali refusi ed errori di stampa. Si applicano le condizioni generali di contratto (CGC) della XAL GmbH.

© XAL GmbH · Auer-Welsbach-Gasse 36 · 8055 Graz · Austria · www.xal.com

05.07.2025

1 / 3

MOVE IN 32 flex round

trimless

063-8211416F 063-881117 002-90742



Progetto / Tipo _____

Appunti _____

Quantità / Data _____

Fattore di manutenzione

Tempo di funzionamento [h]	10 000	20 000	30 000	40 000	50 000
LLMF	0.964	0.923	0.884	0.847	0.811
LSF	1	1	1	1	1
MF	LMF × RSMF × LLMF × LSF				
MF	Fattore di manutenzione				
LMF ^a	Fattore di manutenzione dell'apparecchio				
		RSMF ^a	Fattore di manutenzione del locale		
		LLMF	Fattore di manutenzione del flusso luminoso		
		LSF	Fattore di sopravvivenza della lampada		

^a Secondo "CIE 97, Maintenance of indoor electric lighting systems", 2005, ISBN 3-900-734-34-8. I valori devono essere determinati dal pianificatore.

Tipi di interruttori di circuito

Tipo di interruttore automatico	Numero di apparecchi
B10	57
B13	75
B16	92
B20	115
C10	57
C13	75
C16	92
C20	115

Componenti

MOUNTING HOUSING trimless

COLORE	Ø (MM)	N. ARTICOLO/I
bianco traffico	63	063-881117

POWER SUPPLY

L-L-A (MM)	N. ARTICOLO/I
65-39-20	002-90742

Accessori di montaggio

SPECIAL MOUNTING TOOL

TIPO	Ø (MM)	N. ARTICOLO/I
necessario per installare scatola per montaggio senza bordo	83	063-891110

Accessori elettrici opzionali

DIN RAIL POWER SUPPLY

L-L-A (MM)	N. ARTICOLO/I
72-90-63	005-6520210

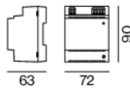
DIN RAIL LED DRIVER

TIPO	L-L-A (MM)	N. ARTICOLO/I
2 × 42W 48V DC UOUT 10–40V	36-88-59	005-6121030

Accessori ottici

HONEYCOMB LOUVER

COLORE	Ø (MM)	N. ARTICOLO/I
nero intenso	30	007-1965168



MOVE IN 32 flex round

trimless

063-8211416F 063-8811117 002-90742



Progetto / Tipo

Appunti

Quantità / Data

Accessori ottici

OVAL LENS

Ø (MM)	N. ARTICOLO/I
30	007-1965860



SOFT LENS

Ø (MM)	N. ARTICOLO/I
30	007-1965960



WALLWASHER LENS

Ø (MM)	N. ARTICOLO/I
30	007-1965760

