

MOVE IN 32 flex round

trimless

063-8211416M 063-8811117 002-90743



Progetto / Tipo

Appunti

Quantità / Data



Generale

Soffitto | Semi-incasso
orientabile max 90°
rotazione 360°
alluminio spazzolato
Set di montaggio bianco traffico
IP20
812 lm

LED

2700 K
CRI ≥ 90
L80 / 50000 h
MacAdam iniziale ≤ 2 SDCM
R_g: 97 | R_r: 91 | R_{t(15)}: 87
MR 0.52 | MDER 0.47

Ottico

medium | angolo del fascio 24°
PstLM ≤ 1.0¹ 2³ 4 | SVM ≤ 0.4¹ 2³ 4

Dati elettrici

DALI-2 | 1 DALI Addr.
classe isolamento 2 | 220-240 V
sistema 11.5 W | apparecchio 8.7 W
apparecchio 94 lm/W⁵
36 Vf | 250 mA

Dati fisici

senza bordo
diametro 63 mm | altezza 92 mm
0.5 kg

Sagoma

diametro 54 mm
spessore min. del soffitto 9 mm | spessore max.
del soffitto 25 mm
profondità di incasso 110 mm

¹ wallwasher lens BO 32 007-1965760

² oval lens BO 32 007-1965860 ³ soft lens BO 32 007-1965960

⁴ Valore del prodotto contenitore a pieno carico (non regolato)

⁵ incl. considerazione delle perdite ottiche e delle perdite dell'unità di controllo interna

Istruzioni di montaggio

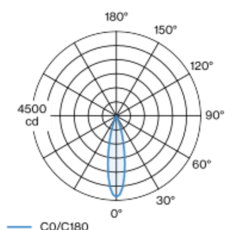


Calcolatore di illuminazione



Elemento faretto rotondo in alluminio; superficie alluminio spazzolato; montaggio senza attrezzi con sistema brevettato a moschettone sferico; per incasso a scomparsa in soffitti di cartongesso; adatto per soffitti con spessore di 9-25 mm; utensile di montaggio speciale per una facile installazione dell'housing senza bordi disponibile come accessorio; faretto regolabile in altezza senza utensili: a filo soffitto o sporgente di 25 mm o 35 mm; girevole 360° e orientabile 90°; raffreddamento passivo del LED grazie alla geometria ottimizzata del dissipatore; con tecnologia COB (Chip on Board) per la massima efficienza; assenza di ombre multiple; colore della luce 2700 K; binning iniziale MacAdam ≤ 2 SDCM; CRI ≥ 90; 80 % min. del flusso luminoso dopo 50000 ore di esercizio; LED a efficienza energetica con un'elevata resa cromatica; riflettore d'alta qualità con ottica sfaccettata in alluminio applicato a vapore; emissione precisa con angolo di emissione di 24°; ottimo anti-abbagliamento con livelli punto luce rientrati; unità ottico disponibile come accessorio; accessorio indicato a parte; grado protezione IP20; classe isolamento 2; 220-240 V; incl. convertitore DALI-2; ; Convertitore cablato su lato secondario; sorgente luminosa sostituibile da tecnici specializzati autorizzati; dispositivo di controllo sostituibile da tecnici specializzati autorizzati;

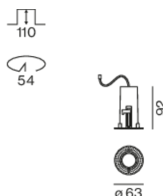
Distribuzione della luce



medium 24°

h (m)	EO° (lx)	ø (m)
1	4320	0.42
2	1080	0.83
3	480	1.25
4	270	1.67
5	170	2.09

Disegno prodotto



MOVE IN 32 flex round

trimless

063-8211416M 063-8811117 002-90743



Progetto / Tipo
Appunti
Quantità / Data

Fattore di manutenzione

Tempo di funzionamento [h]	10 000	20 000	30 000	40 000	50 000
LLMF	0.964	0.923	0.884	0.847	0.811
LSF	1	1	1	1	1
MF	LMF × RSMF × LLMF × LSF				
MF	Fattore di manutenzione				
LMF ^a	Fattore di manutenzione dell'apparecchio				
		RSMF ^a	Fattore di manutenzione del locale		
		LLMF	Fattore di manutenzione del flusso luminoso		
		LSF	Fattore di sopravvivenza della lampada		

^a Secondo "CIE 97, Maintenance of indoor electric lighting systems", 2005, ISBN 3-900-734-34-8. I valori devono essere determinati dal pianificatore.

Tipi di interruttori di circuito

Tipo di interruttore automatico	Numero di apparecchi
B10	80
B13	104
B16	130
B20	162
C10	135
C13	175
C16	220
C20	270

Componenti

MOUNTING HOUSING trimless

COLORE	Ø (MM)	N. ARTICOLO/I
bianco traffico	63	063-8811117

POWER SUPPLY

L-L-A (MM)	N. ARTICOLO/I
147-33-23	002-90743

Accessori di montaggio

SPECIAL MOUNTING TOOL

TIPO	Ø (MM)	N. ARTICOLO/I
necessario per installare scatola per montaggio senza bordo	83	063-8911110

Accessori elettrici opzionali

DIN RAIL POWER SUPPLY

L-L-A (MM)	N. ARTICOLO/I
72-90-63	005-6520210

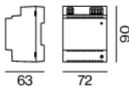
DIN RAIL LED DRIVER

TIPO	L-L-A (MM)	N. ARTICOLO/I
2 × 42W 48V DC UOUT 10–40V	36-88-59	005-6121030

Accessori ottici

HONEYCOMB LOUVER

COLORE	Ø (MM)	N. ARTICOLO/I
nero intenso	30	007-1965168



[063-8211416M 063-8811117 002-90743] I dati tecnici indicati sono valori caratteristici per una temperatura ambiente di 25°C. I dati relativi al flusso luminoso sono inizialmente soggetti a una tolleranza del +/- 10%, quelli relativi alla potenza di allacciamento a una tolleranza del +/- 10% e quelli relativi alla temperatura di colore a una tolleranza di +/- 150 Kelvin. Non si risponde di eventuali refusi ed errori di stampa. Si applicano le condizioni generali di contratto (CGC) della XAL GmbH.
© XAL GmbH · Auer-Welsbach-Gasse 36 · 8055 Graz · Austria · www.xal.com

04.07.2025

MOVE IN 32 flex round

trimless

063-8211416M 063-8811117 002-90743



Progetto / Tipo

Appunti

Quantità / Data

Accessori ottici

OVAL LENS

Ø (MM)	N. ARTICOLO/I
30	007-1965860



SOFT LENS

Ø (MM)	N. ARTICOLO/I
30	007-1965960



WALLWASHER LENS

Ø (MM)	N. ARTICOLO/I
30	007-1965760

