

# MOVE IN 32 flex round

trim

063-8211514M 063-8821117 002-90742



Progetto / Tipo

Appunti

Quantità / Data



## Generale

Soffitto | Semi-incasso

orientabile max 90°

rotazione 360°

cromato

Set di montaggio bianco traffico

IP20

852 lm

## LED

3000 K

CRI ≥ 90

L80 / 50000 h

MacAdam iniziale ≤ 2 SDCM

R<sub>g</sub>: 99 | R<sub>r</sub>: 90 | R<sub>t(1-15)</sub>: 87

MR 0.6 | MDER 0.54

## Ottico

medium | angolo del fascio 24°

PstLM ≤ 1.0<sup>1</sup> 2<sup>3</sup> 4 | SVM ≤ 0.4<sup>1</sup> 2<sup>3</sup> 4

## Dati elettrici

non DIM

classe isolamento 2 | 220-240 V

sistema 11.6 W | apparecchio 8.7 W

apparecchio 98 lm/W<sup>5</sup>

36 Vf | 250 mA

## Dati fisici

bordo

diametro 65 mm | altezza 93 mm

0.38 kg

## Sagoma

diametro 54 mm

spessore min. del soffitto 2 mm | spessore max. del soffitto 25 mm

profondità di incasso 110 mm

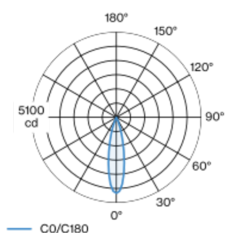
<sup>1</sup> oval lens BO 32 007-1965860 <sup>2</sup> soft lens BO 32 007-1965960

<sup>3</sup> wallwasher lens BO 32 007-1965760

<sup>4</sup> Valore del prodotto contenitore a pieno carico (non regolato)

<sup>5</sup> incl. considerazione delle perdite ottiche e delle perdite dell'unità di controllo interna

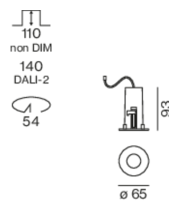
## Distribuzione della luce



medium 24°

h (m)	E0 <sup>4</sup> (lx)	ø (m)
1	4530	0.42
2	1130	0.83
3	500	1.25
4	280	1.67
5	180	2.09

## Disegno prodotto



## Istruzioni di montaggio



## Calcolatore di illuminazione



[063-8211514M 063-8821117 002-90742] I dati tecnici indicati sono valori caratteristici per una temperatura ambiente di 25°C. I dati relativi al flusso luminoso sono inizialmente soggetti a una tolleranza del +/- 10%, quelli relativi alla potenza di allacciamento a una tolleranza del +/- 10% e quelli relativi alla temperatura di colore a una tolleranza di +/- 150 Kelvin. Non si risponde di eventuali refusi ed errori di stampa. Si applicano le condizioni generali di contratto (CGC) della XAL GmbH.

© XAL GmbH · Auer-Welsbach-Gasse 36 · 8055 Graz · Austria · www.xal.com

02.07.2025

1 / 3

# MOVE IN 32 flex round

trim

063-8211514M 063-8821117 002-90742



Progetto / Tipo \_\_\_\_\_

Appunti \_\_\_\_\_

Quantità / Data \_\_\_\_\_

## Fattore di manutenzione

Tempo di funzionamento [h]	10 000	20 000	30 000	40 000	50 000
LLMF	0.964	0.923	0.884	0.847	0.811
LSF	1	1	1	1	1

MF	LMF × RSMF × LLMF × LSF	RSMF <sup>a</sup>	Fattore di manutenzione del locale
MF	Fattore di manutenzione	LLMF	Fattore di manutenzione del flusso luminoso
LMF <sup>a</sup>	Fattore di manutenzione dell'apparecchio	LSF	Fattore di sopravvivenza della lampada

<sup>a</sup> Secondo "CIE 97, Maintenance of indoor electric lighting systems", 2005, ISBN 3-900-734-34-8. I valori devono essere determinati dal pianificatore.

## Tipi di interruttori di circuito

Tipo di interruttore automatico	Numero di apparecchi
B10	57
B13	75
B16	92
B20	115
C10	57
C13	75
C16	92
C20	115

## Componenti

### MOUNTING HOUSING with trim

COLORE	Ø (MM)	N. ARTICOLO/I
bianco traffico	63	063-8821117

### POWER SUPPLY

L-L-A (MM)	N. ARTICOLO/I
65-39-20	002-90742

## Accessori di montaggio

### SPECIAL MOUNTING TOOL

TIPO	Ø (MM)	N. ARTICOLO/I
necessario per installare scatola per montaggio senza bordo	83	063-8911110

## Accessori elettrici opzionali

### DIN RAIL POWER SUPPLY

L-L-A (MM)	N. ARTICOLO/I
72-90-63	005-6520210

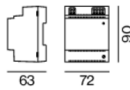
### DIN RAIL LED DRIVER

TIPO	L-L-A (MM)	N. ARTICOLO/I
2 × 42W   48V DC   UOUT 10–40V	36-88-59	005-6121030

## Accessori ottici

### HONEYCOMB LOUVER

COLORE	Ø (MM)	N. ARTICOLO/I
nero intenso	30	007-1965168



# MOVE IN 32 flex round

trim

063-8211514M 063-8821117 002-90742



Progetto / Tipo

Appunti

Quantità / Data

## Accessori ottici

### OVAL LENS

Ø (MM)	N. ARTICOLO/I
30	007-1965860



### SOFT LENS

Ø (MM)	N. ARTICOLO/I
30	007-1965960



### WALLWASHER LENS

Ø (MM)	N. ARTICOLO/I
30	007-1965760

