

MOVE IT 10 track curve

surface

030-123203P



Progetto / Tipo

Appunti

Quantità / Data



Generale

Soffitto | Surface

bianco traffico | RAL 9016

Colore interno nero

IP20

Dati elettrici

DALI-2

classe isolamento 3 | 48 V

Dati fisici

larghezza 19 mm | altezza 11 mm

raggio della linea centrale 500 mm

segmento 90°

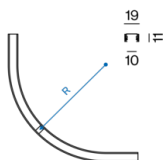
0.25 kg

Istruzioni di montaggio



Profilo piatto in alluminio estruso con altezza di 11 mm e larghezza giunti da 10 mm; elemento CURVE 90°; per installazioni a plafone da parete / da soffitto; con binario elettrificato integrato per la riduzione della tensione di alimentazione e segnale DALI-2; superficie verniciata a polveri bianco traffico; Colore interno anodizzata nero; gli inserti luminosi possono essere collocati e spostati senza l'ausilio di attrezzi, grazie alla chiusura a clip; grado protezione IP20; classe isolamento 3; 48 V; accessorio indicato a parte;

Disegno prodotto



MOVE IT 10 track curve

surface

030-123203P



Progetto / Tipo

Appunti

Quantità / Data

Accessori di montaggio


END CAPS

| TIPO | COLORE | L-L-A (MM) | N. ARTICOLO/I |
|--------|-----------------|------------|---------------|
| 1 paio | bianco traffico | 19-11-10 | 030-1220017 |
| 1 paio | nero intenso | 19-11-10 | 030-1220018 |



LINEAR CONNECTOR

| TIPO | COLORE | N. ARTICOLO/I |
|-----------|-----------------|---------------|
| meccanico | bianco traffico | 030-1234017 |
| meccanico | nero intenso | 030-1234018 |



L CONNECTOR

| TIPO | COLORE | N. ARTICOLO/I |
|-----------|-----------------|---------------|
| meccanico | bianco traffico | 030-1235017 |
| meccanico | nero intenso | 030-1235018 |




T CONNECTOR

| TIPO | COLORE | N. ARTICOLO/I |
|-----------|-----------------|---------------|
| meccanico | bianco traffico | 030-1236017 |
| meccanico | nero intenso | 030-1236018 |



X CONNECTOR

| TIPO | COLORE | N. ARTICOLO/I |
|-----------|-----------------|---------------|
| meccanico | bianco traffico | 030-1237017 |
| meccanico | nero intenso | 030-1237018 |



LEVEL CONNECTOR

| TIPO | COLORE | L-L-A (MM) | N. ARTICOLO/I |
|-----------|--------------|------------|---------------|
| meccanico | nero intenso | 141-11-27 | 030-2351118 |



3-in-1 mounting tool

N. ARTICOLO/I
030-2611000



[030-123203P] I dati tecnici indicati sono valori caratteristici per una temperatura ambiente di 25°C. I dati relativi al flusso luminoso sono inizialmente soggetti a una tolleranza del +/- 10%, quelli relativi alla potenza di allacciamento a una tolleranza del +/- 10% e quelli relativi alla temperatura di colore a una tolleranza di +/- 150 Kelvin. Non si risponde di eventuali refusi ed errori di stampa. Si applicano le condizioni generali di contratto (CGC) della XAL GmbH.
© XAL GmbH · Auer-Welsbach-Gasse 36 · 8055 Graz · Austria · www.xal.com

05.08.2025

MOVE IT 10 track curve

surface

030-123203P



Progetto / Tipo

Appunti

Quantità / Data

Accessori elettrici

LINEAR CONNECTOR

| | | |
|-----------|--------------|---------------|
| TIPO | COLORE | N. ARTICOLO/I |
| elettrico | nero intenso | 030-2101138 |



L CONNECTOR

| | | | |
|-----------|--------------|------------|---------------|
| TIPO | COLORE | L-L-A (MM) | N. ARTICOLO/I |
| elettrico | nero intenso | 85-10-85 | 030-2111138 |



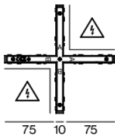
T CONNECTOR

| | | | |
|-----------|--------------|------------|---------------|
| TIPO | COLORE | L-L-A (MM) | N. ARTICOLO/I |
| elettrico | nero intenso | 160-10-75 | 030-2121138 |



X CONNECTOR

| | | | |
|-----------|--------------|------------|---------------|
| TIPO | COLORE | L-L-A (MM) | N. ARTICOLO/I |
| elettrico | nero intenso | 160-10-160 | 030-2131138 |



FLEX CONNECTOR

| | | |
|-----------|--------------|---------------|
| TIPO | COLORE | N. ARTICOLO/I |
| elettrico | nero intenso | 030-2141138 |



CONNECTOR ceiling to wall

| | | |
|-----------|--------------|---------------|
| TIPO | COLORE | N. ARTICOLO/I |
| elettrico | nero intenso | 030-2161138 |



LEVEL CONNECTOR

| | | | |
|-----------|--------------|------------|---------------|
| TIPO | COLORE | L-L-A (MM) | N. ARTICOLO/I |
| elettrico | nero intenso | 141-11-27 | 030-2151138 |



[*030-123203P*] I dati tecnici indicati sono valori caratteristici per una temperatura ambiente di 25°C. I dati relativi al flusso luminoso sono inizialmente soggetti a una tolleranza del +/- 10%, quelli relativi alla potenza di allacciamento a una tolleranza del +/- 10% e quelli relativi alla temperatura di colore a una tolleranza di +/- 150 Kelvin. Non si risponde di eventuali refusi ed errori di stampa. Si applicano le condizioni generali di contratto (CGC) della XAL GmbH.
© XAL GmbH · Auer-Welsbach-Gasse 36 · 8055 Graz · Austria · www.xal.com

MOVE IT 10 track curve

surface

030-123203P



Progetto / Tipo

Appunti

Quantità / Data

Accessori elettrici

INTERNAL POWER FEEDER

| | | |
|--------------|------------|---------------|
| COLORE | L-L-A (MM) | N. ARTICOLO/I |
| nero intenso | 115-11-10 | 030-2525038 |



POWER FEEDER

| | |
|--------------|---------------|
| COLORE | N. ARTICOLO/I |
| nero intenso | 030-2523038 |



DALI-2 SELV DEVICE

| | | |
|------------|------------|---------------|
| TIPO | L-L-A (MM) | N. ARTICOLO/I |
| centralina | 212-37-26 | 050-2061130 |



WIRELESS TO DALI-2 CONTROL DEVICE


| | |
|------------|---------------|
| L-L-A (MM) | N. ARTICOLO/I |
| 150-11-23 | 030-2531030 |



Accessori elettrici

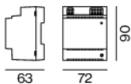
POWER SUPPLY external

| | |
|------------|---------------|
| L-L-A (MM) | N. ARTICOLO/I |
| 163-43-32 | 002-62133 |
| 350-30-18 | 002-62135 |
| 400-40-22 | 002-62139 |



DIN RAIL POWER SUPPLY

| | |
|------------|---------------|
| L-L-A (MM) | N. ARTICOLO/I |
| 72-90-63 | 005-6520210 |



MOVE IT 10 track curve

surface

030-123203P



Progetto / Tipo

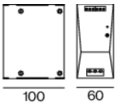
Appunti

Quantità / Data

Accessori elettrici

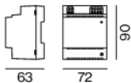

DIN RAIL POWER SUPPLY PRO

| L-L-A (MM) | N. ARTICOLO/I |
|-------------|---------------|
| 60-125-100 | 005-6220110 |
| 100-125-120 | 005-6220210 |



DIN RAIL POWER SUPPLY

| L-L-A (MM) | N. ARTICOLO/I |
|------------|---------------|
| 72-90-63 | 005-6520210 |



DIN RAIL DALI-2 SELV DEVICE

| L-L-A (MM) | N. ARTICOLO/I |
|------------|---------------|
| 107-37-58 | 005-6620030 |



Accessori ottici

BLIND COVER

| TIPO | COLORE | L-L-A (MM) | N. ARTICOLO/I |
|------------|-----------------|------------|---------------|
| | bianco traffico | 1100-12-10 | 030-1003017 |
| | nero intenso | 1100-12-10 | 030-1003018 |
| | bianco traffico | 2100-12-10 | 030-1005017 |
| | nero intenso | 2100-12-10 | 030-1005018 |
| | bianco traffico | 3100-12-10 | 030-1007017 |
| | nero intenso | 3100-12-10 | 030-1007018 |
| custom cut | bianco traffico | | E83600....7 |
| custom cut | nero intenso | | E83600....8 |

