



Generale

Parete | Surface

alluminio anodizzato

bianco

IP20

7160 lm

LED

3000 K

CRI ≥ 90

L80 / 50000 h

MacAdam iniziale ≤ 3 SDCM

R_g: 99 | R_f: 91 | R_{fl-15}: 89

MR 0.61 | MDER 0.55

Ottico

Linear Prismatic | asymmetric

PstLM ≤ 1.0 ¹ | SVM ≤ 0.4 ¹

Dati elettrici

DALI-2 | 1 DALI Addr.

classe isolamento 1 | 220-240 V

sistema 65 W

sistema 110 lm/W²

Dati fisici

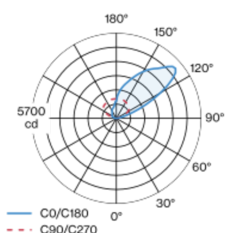
lunghezza 1007 mm | larghezza 130 mm | altezza 25 mm

¹ Valore del prodotto contenitore a pieno carico (non regolato)

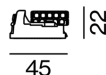
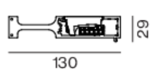
² incl. considerazione delle perdite ottiche, delle perdite dell'unità di controllo interna e dell'efficienza del dispositivo operativo

Corpo faro in profilo in alluminio estruso; modello spigoloso; nessuna vite visibile; per sistemi di illuminazione; superficie alluminio anodizzato; adatto per montaggio a parete; corpo apparecchio comprensivo di binario portante a norma per apparecchiature medicali; con un inserto luminoso in alluminio; superficie verniciata a polveri bianco; caratteristiche di emissione indiretta; unità luminosa con riflettore brillantato asimmetrico appositamente calcolato, rifrattore prismaticizzato lineare incl. pellicola; colore della luce 3000 K; binning iniziale MacAdam ≤ 3 SDCM; CRI ≥ 90 ; 80 % min. del flusso luminoso dopo 50000 ore di esercizio; LED a efficienza energetica con un'elevata resa cromatica; grado protezione IP20; classe isolamento 1; 220-240 V; con 2 morsetti a innesto per cablaggio passante; incl. convertitore DALI-2; sorgente luminosa sostituibile da tecnici specializzati autorizzati; dispositivo di controllo sostituibile da tecnici specializzati autorizzati;

Distribuzione della luce



Disegno prodotto



Istruzioni di montaggio

