

# OPAL HIGH PERFORMANCE

MOVE IT 10


030-6120438H



Progetto / Tipo

Appunti

Quantità / Data



Inserito luce lineare in PMMA; inserto luce con installazione e posizionamento tramite chiusura a clip senza bisogno di attrezzi; a filo del profilo; alimentazione del MOVE IT system attraverso binari elettrificati; protezione hot plug; diffusore satinato in PMMA a illuminazione assolutamente omogenea; raffreddamento passivo del LED grazie alla geometria ottimizzata del dissipatore; colore della luce 2700 K; binning iniziale MacAdam  $\leq 3$  SDCM; CRI  $\geq 90$ ; 85 % min. del flusso luminoso dopo 50000 ore di esercizio; LED a efficienza energetica con un'elevata resa cromatica; grado protezione IP20; classe isolamento 3; 48 V; comandi con DALI-2; comfort visivo con il dimming analogico senza sfarfallio (livello minimo 1%); sorgente luminosa non sostituibile;



## Generale

Soffitto / Parete | Binario

IP20

389 lm

inserto ottico 88 lm/W

## LED

2700 K

CRI  $\geq 90$

L85 / 50000 h

MacAdam iniziale  $\leq 3$  SDCM

R<sub>g</sub>: 100 | R<sub>f</sub>: 89 | R<sub>t(1-15)</sub>: 86

MR 0.49 | MDER 0.44

## Ottico

opal (lambertsch)

PstLM  $\leq 1.0$  <sup>1</sup> | SVM  $\leq 0.4$  <sup>2</sup>

## Dati elettrici

DALI-2 | 1 DALI Addr.

classe isolamento 3 | 48 V

apparecchio 5.9 W

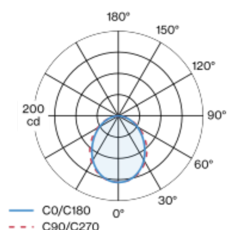
inserto ottico 4.4 W

## Dati fisici

lunghezza 500 mm | larghezza 12 mm | altezza 10 mm

0.05 kg

## Distribuzione della luce



## Disegno prodotto



<sup>1</sup> Valore del prodotto contenitore a pieno carico (non regolato)

<sup>2</sup> incl. considerazione delle perdite ottiche e delle perdite dell'unità di controllo interna

## Istruzioni di montaggio



# OPAL HIGH PERFORMANCE

MOVE IT 10

030-6120438H



Progetto / Tipo

Appunti

Quantità / Data

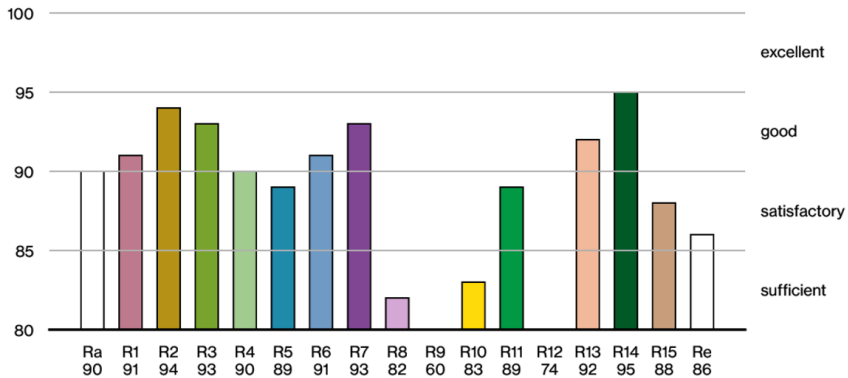
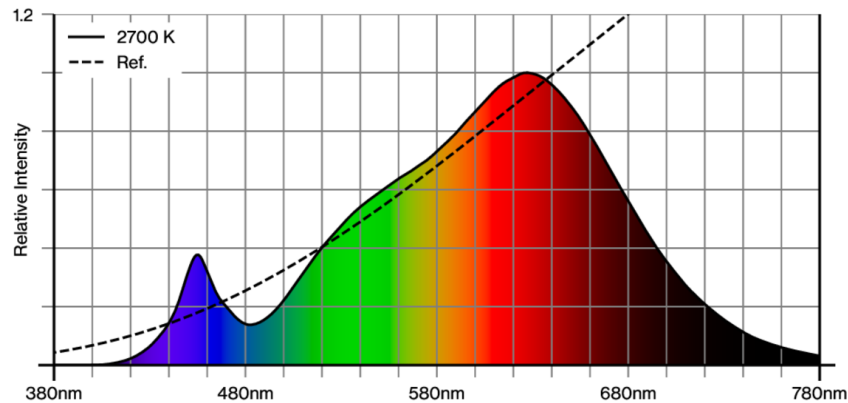
## Fattore di manutenzione

| Tempo di funzionamento [h] | 10 000 | 20 000 | 30 000 | 40 000 | 50 000 |
|----------------------------|--------|--------|--------|--------|--------|
| LLMF                       | 0.974  | 0.949  | 0.924  | 0.9    | 0.877  |
| LSF                        | 1      | 1      | 1      | 1      | 1      |

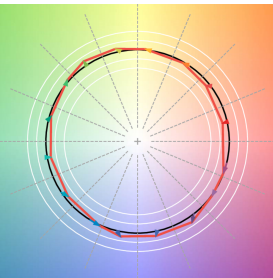
|                  |  |                   |   |
|------------------|--|-------------------|---|
| MF               | LMF × RSMF × LLMF × LSF                  | RSMF <sup>a</sup> | Fattore di manutenzione del locale          |
| MF               | Fattore di manutenzione                  | LLMF              | Fattore di manutenzione del flusso luminoso |
| LMF <sup>a</sup> | Fattore di manutenzione dell'apparecchio | LSF               | Fattore di sopravvivenza della lampada      |

<sup>a</sup> Secondo "CIE 97, Maintenance of indoor electric lighting systems", 2005, ISBN 3-900-734-34-8. I valori devono essere determinati dal pianificatore.

## product-datasheet.spectral-data-plot



## product-datasheet.color-vector-graphic



product-datasheet.color-vector-graphic.hint



[030-6120438H] I dati tecnici indicati sono valori caratteristici per una temperatura ambiente di 25°C. I dati relativi al flusso luminoso sono inizialmente soggetti a una tolleranza del +/- 10%, quelli relativi alla potenza di allacciamento a una tolleranza del +/- 10% e quelli relativi alla temperatura di colore a una tolleranza di +/- 150 Kelvin. Non si risponde di eventuali refusi ed errori di stampa. Si applicano le condizioni generali di contratto (CGC) della XAL GmbH.  
© XAL GmbH · Auer-Welsbach-Gasse 36 · 8055 Graz · Austria · [www.xal.com](http://www.xal.com)

01.08.2025