

# FRAME 60 high lumen

trim

052-47M3017H

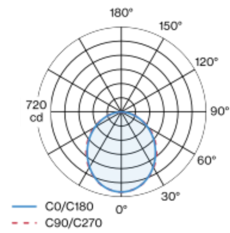


Progetto / Tipo
Appunti
Quantità / Data



Corpo faro in profilo in alluminio estruso; apparecchio da incasso con bordo; adatto per soffitti con spessore di 8-25 mm; superficie verniciata a polveri bianco traffico; profilo (testata finale e staffa di montaggio premontata dal costruttore) consegnabile anticipatamente; componenti faro restanti montabili senza attrezzi; inserto luce LED costituito da alluminio verniciato altamente riflettente per una migliore gestione termica; colore della luce 3000 K; binning iniziale MacAdam  $\leq 3$  SDCM; CRI  $\geq 90$ ; 90 % min. del flusso luminoso dopo 50000 ore di esercizio; LED a efficienza energetica con un'elevata resa cromatica; diffusore HPO (High Performance Opal) per un'illuminazione omogenea; grado protezione IP20; classe isolamento 1; 220-240 V; cablaggio interno apparecchio senza alogeni; incl. convertitore, non dimmerabile; sorgente luminosa sostituibile da tecnici specializzati autorizzati; dispositivo di controllo sostituibile da tecnici specializzati autorizzati;




## Distribuzione della luce



## Disegno prodotto



Progetto / Tipo
Appunti
Quantità / Data



### Generale

Soffitto   Incasso
bianco traffico   RAL 9016
IP20
1790 lm
2050 lm/m

### LED

3000 K
CRI $\geq 90$
L90 / 50000 h
MacAdam iniziale $\leq 3$ SDCM
R <sub>g</sub> : 99   R <sub>f</sub> : 91   R <sub>(1-15)</sub> : 89
MR 0.61   MDER 0.55

### Ottico

High Performance Opal   opal (lambertsch)
PstLM $\leq 1.0$ <sup>1</sup>   SVM $\leq 0.4$ <sup>2</sup>

### Dati elettrici

non DIM
classe isolamento 1   220-240 V
sistema 17.5 W
sistema 102 lm/W <sup>3</sup>
20 W/m

### Dati fisici

bordo
lunghezza 893 mm   larghezza 77 mm   altezza 78 mm
2.34 kg

### Sagoma

lunghezza 883 mm   larghezza 66 mm
spessore min. del soffitto 8 mm   spessore max. del soffitto 25 mm
profondità di incasso 104 mm

<sup>1</sup> Valore del prodotto contenitore a pieno carico (non regolato)  
<sup>2</sup> incl. considerazione delle perdite ottiche e delle perdite dell'unità di controllo interna  
<sup>3</sup> incl. considerazione delle perdite ottiche.

## Istruzioni di montaggio



## Calcolatore di illuminazione

