

SPIO 20 wallwasher/floor

trimless


048-17304108W 048-1698107 002-90788



Progetto / Tipo

Appunti

Quantità / Data



Generale

Soffitto | Incasso

rotazione 360°

bianco | RAL 9016 ¹

bianco traffico

IP20

399 lm

apparecchio 67 lm/W ²

LED

2700 K

CRI ≥ 90

L95 / 50000 h

MacAdam iniziale ≤ 3 SDCM

R_g: 104 | R_f: 88 | R_{f(1-15)}: 89

MR 0.5 | MDER 0.46

Ottico

wallwasher floor | angolo del fascio 52°

PstLM ≤ 1.0 ³ | SVM ≤ 0.4 ³

Dati elettrici

DALI-2 | 1 DALI Addr.

classe isolamento 2 | 220-240 V

sistema 7.9 W | apparecchio 5.9 W

5.6 Vf | 1050 mA

Dati fisici

senza bordo

diametro 26 mm | altezza 51 mm

0.33 kg

Sagoma

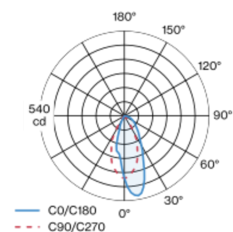
diametro 48 mm

spessore min. del soffitto 9 mm | spessore max. del soffitto 25 mm

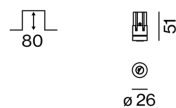
profondità di incasso 80 mm

Faretto da incasso rotondo in alluminio; superficie verniciata a polveri bianco; montaggio senza attrezzi con sistema brevettato a moschettone sferico; incasso a filo in soffitti di cartongesso, bordatura speciale scanalata per una migliore aderenza dello stucco; adatto per soffitti con spessore di 9-25 mm; utensile di montaggio speciale per una facile installazione dell'housing senza bordi disponibile come accessorio; unità luminosa verniciabile; giunto nascosto tra l'inserto luminoso e il set di montaggio stuccabile a scelta; raffreddamento passivo del LED grazie alla geometria ottimizzata del dissipatore; colore della luce 2700 K; binning iniziale MacAdam ≤ 3 SDCM; CRI ≥ 90; 95 % min. del flusso luminoso dopo 50000 ore di esercizio; LED a efficienza energetica con un'elevata resa cromatica; con riflettore asimmetrico appositamente calcolato per illuminazione verticale omogenea; riflettore di alta qualità con superficie sfaccettata in alluminio vaporizzato; assenza di ombre multiple; superficie di emissione arretrata per un soffitto di aspetto armonioso; superficie di emiss. ridotta (solo Ø 13 mm); grado protezione IP20; classe isolamento 2; 220-240 V; incl. convertitore DALI-2; sorgente luminosa sostituibile da tecnici specializzati autorizzati; dispositivo di controllo sostituibile da tecnici specializzati autorizzati;

Distribuzione della luce



Disegno prodotto



¹ Codice RAL

² incl. considerazione delle perdite ottiche e delle perdite dell'unità di controllo interna

³ Valore del prodotto contenitore a pieno carico (non regolato)

Istruzioni di montaggio



Calcolatore di illuminazione



[048-17304108W 048-1698107 002-90788] I dati tecnici indicati sono valori caratteristici per una temperatura ambiente di 25°C. I dati relativi al flusso luminoso sono inizialmente soggetti a una tolleranza del +/- 10%, quelli relativi alla potenza di allacciamento a una tolleranza del +/- 10% e quelli relativi alla temperatura di colore a una tolleranza di +/- 150 Kelvin. Non si risponde di eventuali refusi ed errori di stampa. Si applicano le condizioni generali di contratto (CGC) della XAL GmbH.

© XAL GmbH · Auer-Welsbach-Gasse 36 · 8055 Graz · Austria · www.xal.com

30.06.2025

1 / 1