

MITA circle 450 opal direct / indirect soft

ceiling


074-75315370



Progetto / Tipo

Appunti

Quantità / Data



Generale

Soffitto | Surface

bianco | RAL 9016 ¹

IP20

indiretto 136 lm | diretto 2700 lm

totale 2840 lm

LED

3000 K

CRI \geq 80

L90 / 50000 h

MacAdam iniziale \leq 3 SDCM

MR 0.56 | MDER 0.51

Ottico

Opal | symmetric

PstLM \leq 1.0 ² | SVM \leq 0.4 ²

Dati elettrici

DALI-2 | 1 DALI Addr.

classe isolamento 1 | 220-240 V

sistema 24.9 W

sistema 114 lm/W ³

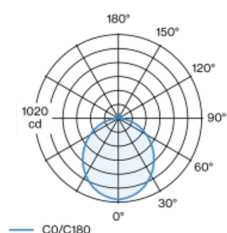
Dati fisici

diametro 426 mm | altezza 72 mm

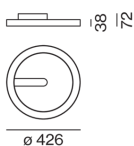
0.6 kg

Corpo faro ad anello in alluminio pressofuso; forma estremamente sottile; superficie verniciata a polveri bianco; corpo distante dal soffitto; dispositivo di funz. elettr. nel housing a plafone; housing a plafone allineato dall'anello al centro; copertura cieca, fissata nel vano interno per mezzo di un magnete, disponibile come accessorio; accessorio indicato a parte; colore della luce 3000 K; binning iniziale MacAdam \leq 3 SDCM; CRI \geq 80; 90 % min. del flusso luminoso dopo 50000 ore di esercizio; LED a efficienza energetica con un'elevata resa cromatica; diffusore HPO (High Performance Opal) per un'illuminazione omogenea; caratteristica di emissione diretta/indiretta per maggiore accentuazione del soffitto; grado protezione IP20; classe isolamento 1; 220-240 V; cablaggio interno apparecchio senza alogeni; incl. convertitore DALI-2; sorgente luminosa sostituibile da tecnici specializzati autorizzati; dispositivo di controllo sostituibile da tecnici specializzati autorizzati;

Distribuzione della luce



Disegno prodotto



Istruzioni di montaggio



Calcolatore di illuminazione



¹ Codice RAL

² Valore del prodotto contenitore a pieno carico (non regolato)

³ incl. considerazione delle perdite ottiche, delle perdite dell'unità di controllo interna e dell'efficienza del dispositivo operativo