

# MINO 60 CIRCLE 1000 direct

suspended


034-2212637H



Progetto / Tipo

Appunti

Quantità / Data



## Generale

Soffitto | Sospeso

bianco | RAL 9010 <sup>1</sup>

IP20

7480 lm

## LED

4000 K

CRI  $\geq 80$

L90 / 50000 h

MacAdam iniziale  $\leq 3$  SDCM

MR 0.72 | MDER 0.65

## Ottico

High Performance Opal | opal (lambertsch)

PstLM  $\leq 1.0^2$  <sup>3</sup> | SVM  $\leq 0.4^2$  <sup>3</sup>

## Dati elettrici

DALI-2 | 4 DALI Addr.

classe isolamento 1 | 220-240 V

sistema 53 W

sistema 141 lm/W <sup>4</sup>

## Dati fisici

cavo 1500 mm

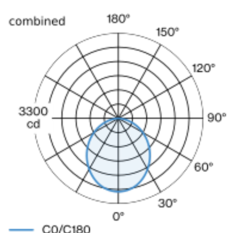
diametro 1060 mm | altezza 80 mm

raggio della linea centrale 500 mm

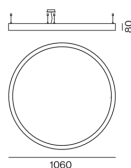
7.4 kg

Corpo faro ad anello in profilo di alluminio estruso arrotolato e senza punti di saldatura; apparecchio con sospensione a fune da 1500 mm; altezza regolabile sull'apparecchio, senza utensili; incl. cavo di alimentazione (bianco); superficie verniciata a polveri bianco; inserto luce LED costituito da alluminio verniciato altamente riflettente per una migliore gestione termica; colore della luce 4000 K; binning iniziale MacAdam  $\leq 3$  SDCM; CRI  $\geq 80$ ; 90 % min. del flusso luminoso dopo 50000 ore di esercizio; LED a efficienza energetica con un'elevata resa cromatica; diffusore HPO (High Performance Opal) per un'illuminazione omogenea; grado protezione IP20; classe isolamento 1; 220-240 V; cablaggio interno apparecchio senza alogeni; incl. convertitore DALI-2; disponibile accessorio fonoassorbente; sorgente luminosa sostituibile da tecnici specializzati autorizzati; dispositivo di controllo sostituibile da tecnici specializzati autorizzati;

## Distribuzione della luce



## Disegno prodotto



## Istruzioni di montaggio



<sup>1</sup> Codice RAL <sup>2</sup> combinato

<sup>3</sup> Valore del prodotto contenitore a pieno carico (non regolato)

<sup>4</sup> incl. considerazione delle perdite ottiche, delle perdite dell'unità di controllo interna e dell'efficienza del dispositivo operativo