


# MINO 40 mid lumen

suspended

042-121613GH

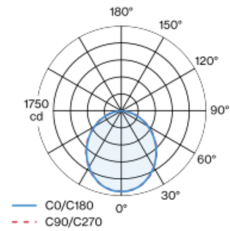


Progetto / Tipo
Appunti
Quantità / Data

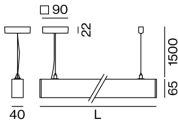


Corpo faro in profilo in alluminio estruso; testata finale in alluminio impermeabile alla luce; senza viti a vista; modello spigoloso; superficie verniciata a polveri grigio; apparecchio con sospensione a fune da 1500 mm; regolazione altezza senza utensili; incl. cavo di alimentazione (bianco); profilo apparecchio preassemblabile; componenti faro restanti montabili senza attrezzi; inserto luce LED costituito da alluminio verniciato altamente riflettente per una migliore gestione termica; colore della luce 4000 K; binning iniziale MacAdam  $\leq 3$  SDCM; CRI  $\geq 90$ ; 90 % min. del flusso luminoso dopo 50000 ore di esercizio; LED a efficienza energetica con un'elevata resa cromatica; diffusore HPO (High Performance Opal) per un'illuminazione omogenea; grado protezione IP20; classe isolamento 1; 220-240 V; cablaggio interno apparecchio senza alogeni; incl. convertitore DALI-2; sorgente luminosa sostituibile da tecnici specializzati autorizzati; dispositivo di controllo sostituibile da tecnici specializzati autorizzati;

## Distribuzione della luce



## Disegno prodotto



## Generale

Soffitto   Sospeso
grigio   RAL 9006 <sup>1</sup>
IP20
4410 lm
1470 lm/m

## LED

4000 K
CRI $\geq 90$
L90 / 50000 h
MacAdam iniziale $\leq 3$ SDCM
R <sub>g</sub> : 99   R <sub>f</sub> : 92   R <sub>t(1-15)</sub> : 90
MR 0.81   MDER 0.74

## Ottico

High Performance Opal   opal (lambertsch)
PstLM $\leq 1.0$ <sup>2</sup>   SVM $\leq 0.4$ <sup>2</sup>

## Dati elettrici

DALI-2
classe isolamento 1   220-240 V
sistema 34 W
sistema 130 lm/W <sup>3</sup>
11 W/m

## Dati fisici

lunghezza 3008 mm   larghezza 40 mm   altezza 65 mm
4.5 kg

<sup>1</sup> Codice RAL

<sup>2</sup> Valore del prodotto contenitore a pieno carico (non regolato)  
<sup>3</sup> incl. considerazione delle perdite ottiche, delle perdite dell'unità di controllo interna e dell'efficienza del dispositivo operativo

## Istruzioni di montaggio



## Calcolatore di illuminazione

