

BASO 40 microprismatic

surface

045-112261GZ



Progetto / Tipo

Appunti

Quantità / Data



Generale

Soffitto , Surface

grigio , RAL 9006 ¹

IP20

1250 lm

2090 lm/m

LED

4000 K

CRI \geq 80

L90 / 50000 h

MacAdam iniziale \leq 3 SDCM

MR 0.72

MDER 0.66

Ottico

Microprismatic

microprismatic

PstLM \leq 1.0 ²

SVM \leq 0.4 ²

Dati elettrici

non DIM

220-240 V

sistema 13.7 W

sistema 91 lm/W³

classe isolamento 1

23 W/m

Dati fisici

lunghezza 609 mm

larghezza 42 mm

altezza 76 mm

1.2 kg

¹ Codice RAL


² Valore del prodotto contenitore a pieno carico (non regolato)

³ incl. considerazione delle perdite ottiche, delle perdite dell'unità di controllo interna e dell'efficienza del dispositivo operativo

Istruzioni di montaggio

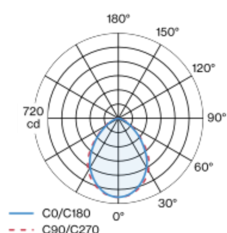


Calcolatore di illuminazione

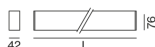


Corpo faro in profilo in alluminio estruso; testata finale in alluminio impermeabile alla luce; senza viti a vista; modello spigoloso; superficie verniciata a polveri grigio; adatto per montaggio a soffitto o a parete; il profilo dell'apparecchio con convertitore pre-assemblato può essere montato in loco; componenti faro restanti montabili senza attrezzi; colore della luce 4000 K; binning iniziale MacAdam \leq 3 SDCM; CRI \geq 80; 90 % min. del flusso luminoso dopo 50000 ore di esercizio; LED a efficienza energetica con un'elevata resa cromatica; rifrattore in PMMA a microprismi incl. pellicola di diffusione per ridurre la luminanza mantenendo l'illuminazione omogenea; grado protezione IP20; classe isolamento 1; 220-240 V; cablaggio interno apparecchio senza alogeni; incl. convertitore, non dimmerabile; sorgente luminosa sostituibile da tecnici specializzati autorizzati; dispositivo di controllo sostituibile da tecnici specializzati autorizzati;

Distribuzione della luce



Disegno prodotto



BASO 40 microprismatic

surface

045-112261GZ



Progetto / Tipo

Appunti

Quantità / Data

Fattore di manutenzione

Tempo di funzionamento [h]	10 000	20 000	30 000	40 000	50 000
LLMF	0.98	0.95	0.93	0.91	0.9
LSF	1	1	1	1	1
MF	LMF × RSMF × LLMF × LSF		RSMF ^a	Fattore di manutenzione del locale	
MF	Fattore di manutenzione		LLMF	Fattore di manutenzione del flusso luminoso	
LMF ^a	Fattore di manutenzione dell'apparecchio		LSF	Fattore di sopravvivenza della lampada	

^a Secondo "CIE 97, Maintenance of indoor electric lighting systems", 2005, ISBN 3-900-734-34-8. I valori devono essere determinati dal pianificatore.

Tipi di interruttori di circuito

Tipo di interruttore automatico	Numero di apparecchi
B10	14
B13	18
B16	25
B20	28
C10	23
C13	30
C16	38
C20	46

