

# SASSO PRO 80

## adjustable offset trim square

048-2310517F 052-1952317



Progetto / Tipo

Appunti

Quantità / Data



### Generale

Soffitto | Incasso

orientabile max 35°

rotazione 360°

bianco traffico | RAL 9016

Set di montaggio bianco traffico

IP20

765 lm

### LED

3000 K

CRI ≥ 90

L90 / 50000 h

MacAdam iniziale ≤ 3 SDCM

R<sub>g</sub>: 100 | R<sub>f</sub>: 89 | R<sub>(1-15)</sub>: 89

MR 0.56 | MDER 0.51

### Ottico

flood | angolo del fascio 37°

PstLM ≤ 1.0<sup>1</sup> | SVM ≤ 0.4<sup>2</sup>

### Dati elettrici

non DIM

classe isolamento 2 | 220-240 V

sistema 8.3 W

sistema 92 lm/W<sup>3</sup>

### Dati fisici

bordo

lunghezza 98 mm | larghezza 98 mm | altezza 83 mm

0.43 kg

### Sagoma

diametro 92 mm

spessore min. del soffitto 2 mm | spessore max. del soffitto 25 mm

profondità di incasso 130 mm

<sup>1</sup> Valore del prodotto contenitore a pieno carico (non regolato)

<sup>2</sup> incl. considerazione delle perdite ottiche e delle perdite dell'unità di controllo interna

<sup>3</sup> incl. considerazione delle perdite ottiche.

### Istruzioni di montaggio

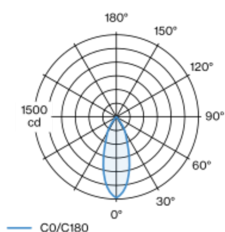


### Calcolatore di illuminazione

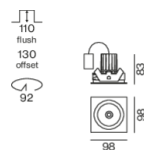


Faretto a incasso rotondo in alluminio pressofuso con livello faro rientrato; superficie verniciata a polveri bianco traffico; girevole 360° e orientabile 35°; montaggio senza attrezzi con sistema brevettato a moschettone sferico; cassaforma quadrata; con bordo perimetrale bianco traffico; adatto per soffitti con spessore di 2-25 mm; raffreddamento passivo del LED grazie alla geometria ottimizzata del dissipatore; con tecnologia COB (Chip on Board) per la massima efficienza; assenza di ombre multiple; colore della luce 3000 K; binning iniziale MacAdam ≤ 3 SDCM; CRI ≥ 90; 90 % min. del flusso luminoso dopo 50000 ore di esercizio; LED a efficienza energetica con un'elevata resa cromatica; incl. riflettore in plastica di qualità con ottica a sfaccettature sferiche; alluminio applicato a vapore; riflesso colore neutro grazie ad una assoluta libertà dei colori di interferenza; per una presentazione brillante degli oggetti; emissione precisa con angolo di emissione di 37°; installabile e intercambiabile senza attrezzi; unità ottiche disponibili come accessori; accessorio indicato a parte; grado protezione IP20; classe isolamento 2; 220-240 V; incl. convertitore, non dimmerabile; ; Convertitore cablato su lato secondario; scatola di allacciamento per cablaggio passante, tripolare o pentapolare, disponibile come accessorio; sorgente luminosa sostituibile da tecnici specializzati autorizzati; dispositivo di controllo sostituibile da tecnici specializzati autorizzati;

### Distribuzione della luce



### Disegno prodotto



[048-2310517F 052-1952317] I dati tecnici indicati sono valori caratteristici per una temperatura ambiente di 25°C. I dati relativi al flusso luminoso sono inizialmente soggetti a una tolleranza del +/- 10%, quelli relativi alla potenza di allacciamento a una tolleranza del +/- 10% e quelli relativi alla temperatura di colore a una tolleranza di +/- 150 Kelvin. Non si risponde di eventuali refusi ed errori di stampa. Si applicano le condizioni generali di contratto (CGC) della XAL GmbH.

© XAL GmbH · Auer-Welsbach-Gasse 36 · 8055 Graz · Austria · [www.xal.com](http://www.xal.com)

01.08.2025

1 / 4

# SASSO PRO 80

## adjustable offset trim square

048-2310517F 052-1952317



Progetto / Tipo

Appunti

Quantità / Data

### Fattore di manutenzione

| Tempo di funzionamento [h] | 10 000 | 20 000 | 30 000 | 40 000 | 50 000 |
|----------------------------|--------|--------|--------|--------|--------|
| LLMF                       | 0.98   | 0.96   | 0.94   | 0.92   | 0.9    |
| LSF                        | 1      | 1      | 1      | 1      | 1      |

|                  |  |                   |   |
|------------------|--|-------------------|---|
| MF               | $LMF \times RSMF \times LLMF \times LSF$ | RSMF <sup>a</sup> | Fattore di manutenzione del locale          |
| MF               | Fattore di manutenzione                  | LLMF              | Fattore di manutenzione del flusso luminoso |
| LMF <sup>a</sup> | Fattore di manutenzione dell'apparecchio | LSF               | Fattore di sopravvivenza della lampada      |

<sup>a</sup> Secondo "CIE 97, Maintenance of indoor electric lighting systems", 2005, ISBN 3-900-734-34-8. I valori devono essere determinati dal pianificatore.

### Tipi di interruttori di circuito

| Tipo di interruttore automatico | Numero di apparecchi |
|---------------------------------|----------------------|
| B10                             | 31                   |
| B13                             | 40                   |
| B16                             | 50                   |
| B20                             | 62                   |
| B25                             | 78                   |
| C10                             | 52                   |
| C13                             | 67                   |
| C16                             | 85                   |
| C20                             | 104                  |
| C25                             | 130                  |

### Componenti

#### MOUNTING SET with trim

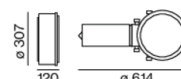
| TIPO               | COLORE          | L-L-A (MM) | N. ARTICOLO/I |
|--------------------|-----------------|------------|---------------|
| per controsoffitti | bianco traffico | 98-98-43   | 052-1952317   |



### Accessori di montaggio

#### PRIMED CONCRETE MOUNTING HOUSING

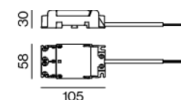
| L-L-A (MM)  | N. ARTICOLO/I |
|-------------|---------------|
| 240-400-130 | 052-1914320   |



### Accessori di montaggio

#### THROUGH WIRING CONNECTION BOX

| TIPO                     | L-L-A (MM) | N. ARTICOLO/I |
|--------------------------|------------|---------------|
| non DIM cavo ø 4 – 12 mm | 105-58-30  | 005-2531110   |
| DALI cavo ø 4 – 12 mm    | 105-58-30  | 005-2551110   |



[048-2310517F 052-1952317] I dati tecnici indicati sono valori caratteristici per una temperatura ambiente di 25°C. I dati relativi al flusso luminoso sono inizialmente soggetti a una tolleranza del +/- 10%, quelli relativi alla potenza di allacciamento a una tolleranza del +/- 10% e quelli relativi alla temperatura di colore a una tolleranza di +/- 150 Kelvin. Non si risponde di eventuali refusi ed errori di stampa. Si applicano le condizioni generali di contratto (CGC) della XAL GmbH.

© XAL GmbH · Auer-Welsbach-Gasse 36 · 8055 Graz · Austria · www.xal.com

01.08.2025

# SASSO PRO 80

## adjustable offset trim square

048-2310517F 052-1952317



Progetto / Tipo

Appunti

Quantità / Data

### Accessori ottici

#### HONEYCOMB LOUVER

| COLORE          | Ø (MM) | N. ARTICOLO/I |
|-----------------|--------|---------------|
| bianco traffico | 54     | 048-2091317   |
| nero intenso    | 54     | 048-2091318   |



1F  
ø 54

#### LINEAR PRISMATIC LENS

| COLORE          | Ø (MM) | N. ARTICOLO/I |
|-----------------|--------|---------------|
| bianco traffico | 54     | 048-2092317   |
| nero intenso    | 54     | 048-2092318   |



#### SNOOT

| COLORE          | Ø (MM) | N. ARTICOLO/I |
|-----------------|--------|---------------|
| bianco traffico | 54     | 048-2091117   |
| nero intenso    | 54     | 048-2091118   |



1R  
ø 54

#### SNOOT WITH HONEYCOMB LOUVER

| COLORE          | Ø (MM) | N. ARTICOLO/I |
|-----------------|--------|---------------|
| bianco traffico | 54     | 048-2091217   |
| nero intenso    | 54     | 048-2091218   |



1R  
ø 54

### Resa cromatica



# SASSO PRO 80

## adjustable offset trim square

048-2310517F 052-1952317



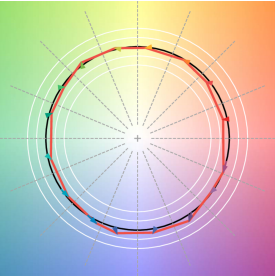
Progetto / Tipo

Appunti

Quantità / Data



### TM30 colour vector graphic



The black line represents the black body reference. The red line indicates the results of the test light source. The deviation from the test light source to the reference is shown and is marked by arrows. The shorter the arrows, the higher the color rendering.