

SASSO PRO 80 adjustable

offset trimless

048-2312638M 052-1931328



Progetto / Tipo

Appunti

Quantità / Data



Generale

Soffitto | Incasso

orientabile max 35°

rotazione 360°

nero intenso | RAL 9005

Set di montaggio nero intenso

IP20

1070 lm

LED

4000 K

CRI ≥ 90

L90 / 50000 h

MacAdam iniziale ≤ 3 SDCM

R_g: 97 | R_r: 89 | R_{t(15)}: 91

MR 0.85 | MDER 0.77

Ottico

medium | angolo del fascio 26°

≥65° <3000 cd/m²

PstLM ≤ 1.0¹ | SVM ≤ 0.4²

Dati elettrici

DALI-2 | 1 DALI Addr.

classe isolamento 2 | 220-240 V

sistema 12.2 W

sistema 88 lm/W³

Dati fisici

senza bordo

lunghezza 87 mm | larghezza 92 mm | altezza 83 mm

0.45 kg

Sagoma

diametro 95 mm

spessore min. del soffitto 12.5 mm | spessore max. del soffitto 25 mm

profondità di incasso 130 mm

¹ Valore del prodotto contenitore a pieno carico (non regolato)

² incl. considerazione delle perdite ottiche e delle perdite dell'unità di controllo interna

³ incl. considerazione delle perdite ottiche.

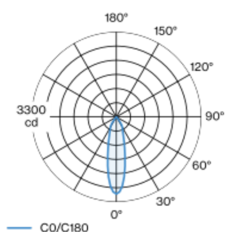
Istruzioni di montaggio



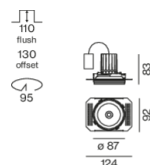
Calcolatore di illuminazione



Distribuzione della luce



Disegno prodotto



[048-2312638M 052-1931328] I dati tecnici indicati sono valori caratteristici per una temperatura ambiente di 25°C. I dati relativi al flusso luminoso sono inizialmente soggetti a una tolleranza del +/- 10%, quelli relativi alla potenza di allacciamento a una tolleranza del +/- 10% e quelli relativi alla temperatura di colore a una tolleranza di +/- 150 Kelvin. Non si risponde di eventuali refusi ed errori di stampa. Si applicano le condizioni generali di contratto (CGC) della XAL GmbH.

© XAL GmbH · Auer-Welsbach-Gasse 36 · 8055 Graz · Austria · www.xal.com

01.08.2025

1 / 4

SASSO PRO 80 adjustable

offset trimless

048-2312638M 052-1931328



Progetto / Tipo

Appunti

Quantità / Data

Fattore di manutenzione

| Tempo di funzionamento [h] | 10 000 | 20 000 | 30 000 | 40 000 | 50 000 |
|----------------------------|---|--------|--------|--------|--------|
| LLMF | 0.98 | 0.96 | 0.94 | 0.92 | 0.9 |
| LSF | 1 | 1 | 1 | 1 | 1 |
| MF | $LMF \times RSMF \times LLMF \times LSF$ | | | | |
| MF | Fattore di manutenzione | | | | |
| LMF ^a | Fattore di manutenzione dell'apparecchio | | | | |
| RSMF ^a | Fattore di manutenzione del locale | | | | |
| LLMF | Fattore di manutenzione del flusso luminoso | | | | |
| LSF | Fattore di sopravvivenza della lampada | | | | |

^a Secondo "CIE 97, Maintenance of indoor electric lighting systems", 2005, ISBN 3-900-734-34-8. I valori devono essere determinati dal pianificatore.

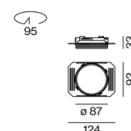
Tipi di interruttori di circuito

| Tipo di interruttore automatico | Numero di apparecchi |
|---------------------------------|----------------------|
| B10 | 18 |
| B16 | 30 |
| C10 | 23 |
| C16 | 36 |

Componenti

MOUNTING SET trimless

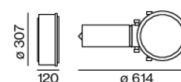
| TIPO | COLORE | L-L-A (MM) | N. ARTICOLO/I |
|---|--------------|------------|---------------|
| for installation in plasterboard ceilings 12.5/15/25 mm | nero intenso | 124-92-33 | 052-1931328 |



Accessori di montaggio

PRIMED CONCRETE MOUNTING HOUSING

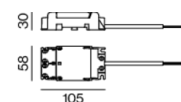
| L-L-A (MM) | N. ARTICOLO/I |
|-------------|---------------|
| 240-400-130 | 052-1914320 |



Accessori di montaggio

THROUGH WIRING CONNECTION BOX

| TIPO | L-L-A (MM) | N. ARTICOLO/I |
|--------------------------|------------|---------------|
| non DIM cavo ø 4 – 12 mm | 105-58-30 | 005-2531110 |
| DALI cavo ø 4 – 12 mm | 105-58-30 | 005-2551110 |



SASSO PRO 80

adjustable

offset trimless

048-2312638M 052-1931328



Progetto / Tipo

Appunti

Quantità / Data

Accessori ottici

HONEYCOMB LOUVER

| COLORE | Ø (MM) | N. ARTICOLO/I |
|-----------------|--------|---------------|
| bianco traffico | 54 | 048-2091317 |
| nero intenso | 54 | 048-2091318 |



1 F
ø 54

LINEAR PRISMATIC LENS

| COLORE | Ø (MM) | N. ARTICOLO/I |
|-----------------|--------|---------------|
| bianco traffico | 54 | 048-2092317 |
| nero intenso | 54 | 048-2092318 |



SNOOT

| COLORE | Ø (MM) | N. ARTICOLO/I |
|-----------------|--------|---------------|
| bianco traffico | 54 | 048-2091117 |
| nero intenso | 54 | 048-2091118 |



1 R
ø 54

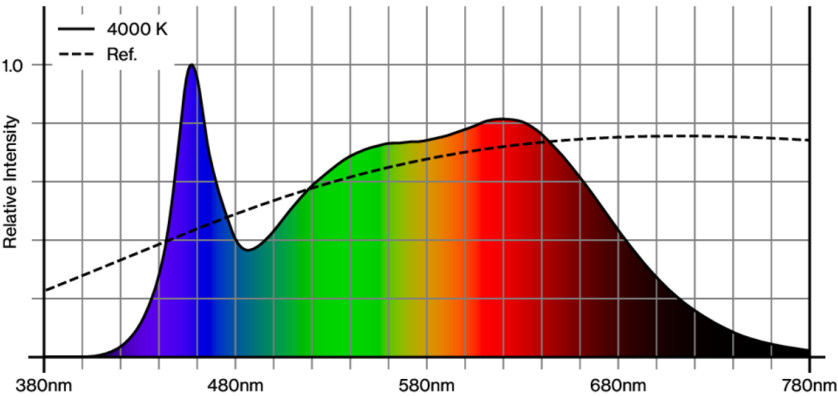
SNOOT WITH HONEYCOMB LOUVER

| COLORE | Ø (MM) | N. ARTICOLO/I |
|-----------------|--------|---------------|
| bianco traffico | 54 | 048-2091217 |
| nero intenso | 54 | 048-2091218 |



1 R
ø 54

Resa cromatica



SASSO PRO 80

adjustable

offset trimless

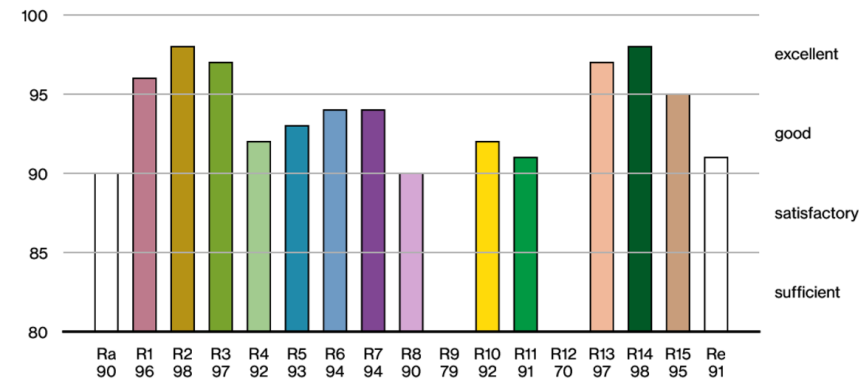
048-2312638M 052-1931328



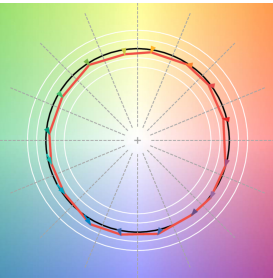
Progetto / Tipo

Appunti

Quantità / Data



TM30 colour vector graphic



The black line represents the black body reference. The red line indicates the results of the test light source. The deviation from the test light source to the reference is shown and is marked by arrows. The shorter the arrows, the higher the color rendering.

