

# SASSO PRO 100

## adjustable flush trim round


048-2410518M 052-1922448



Progetto / Tipo

Appunti

Quantità / Data



### Generale

Soffitto | Incasso

orientabile max 35°

rotazione 360°

nero | RAL 9005 <sup>1</sup>

Set di montaggio nero intenso

IP20

1370 lm

### LED

3000 K

CRI ≥ 90

L90 / 50000 h

MacAdam iniziale ≤ 3 SDCM

R<sub>g</sub>: 100 | R<sub>f</sub>: 89 | R<sub>(1-15)</sub>: 89

MR 0.56 | MDER 0.51

### Ottico

medium | angolo del fascio 24°

PstLM ≤ 1.0 <sup>2</sup> | SVM ≤ 0.4 <sup>2</sup>

### Dati elettrici

non DIM

classe isolamento 2 | 220-240 V

sistema 14.7 W

sistema 93 lm/W <sup>3</sup>

### Dati fisici

bordo

diametro 112 mm | altezza 106 mm

0.6 kg

### Sagoma

diametro 108 mm

spessore min. del soffitto 5 mm | spessore max. del soffitto 25 mm

profondità di incasso 110 mm

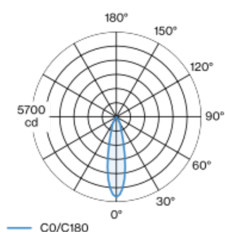
<sup>1</sup> Codice RAL

<sup>2</sup> Valore del prodotto contenitore a pieno carico (non regolato)

<sup>3</sup> incl. considerazione delle perdite ottiche, delle perdite dell'unità di controllo interna e dell'efficienza del dispositivo operativo

Faretto a incasso rotondo in alluminio pressofuso; superficie verniciata a polveri nero; girevole 360° e orientabile 35°; montaggio senza attrezzi con sistema brevettato a moschettone sferico; cassaforma rotondo; con bordo perimetrale nero intenso; adatto per soffitti con spessore di 5-25 mm; raffreddamento passivo del LED grazie alla geometria ottimizzata del dissipatore; con tecnologia COB (Chip on Board) per la massima efficienza; assenza di ombre multiple; colore della luce 3000 K; binning iniziale MacAdam ≤ 3 SDCM; CRI ≥ 90; 90 % min. del flusso luminoso dopo 50000 ore di esercizio; LED a efficienza energetica con un'elevata resa cromatica; incl. riflettore in plastica di qualità con ottica a sfaccettature sferiche; alluminio applicato a vapore; riflesso colore neutro grazie ad una assoluta libertà dei colori di interferenza; per una presentazione brillante degli oggetti; emissione precisa con angolo di emissione di 24°; installabile e intercambiabile senza attrezzi; unità ottiche disponibili come accessori; accessorio indicato a parte; grado protezione IP20; classe isolamento 2; 220-240 V; incl. convertitore, non dimmerabile; ; Convertitore cablatto su lato secondario; scatola di allacciamento per cablaggio passante, tripolare o pentapolare, disponibile come accessorio; sorgente luminosa sostituibile da tecnici specializzati autorizzati; dispositivo di controllo sostituibile da tecnici specializzati autorizzati;

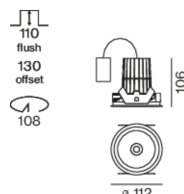
### Distribuzione della luce



medium 24°

| h (m) | EO° (lx) | ø (m) |
|-------|----------|-------|
| 1     | 5370     | 0.43  |
| 2     | 1340     | 0.87  |
| 3     | 600      | 1.30  |
| 4     | 340      | 1.73  |
| 5     | 210      | 2.17  |

### Disegno prodotto



### Istruzioni di montaggio



### Calcolatore di illuminazione



[048-2410518M 052-1922448] I dati tecnici indicati sono valori caratteristici per una temperatura ambiente di 25°C. I dati relativi al flusso luminoso sono inizialmente soggetti a una tolleranza del +/- 10%, quelli relativi alla potenza di allacciamento a una tolleranza del +/- 10% e quelli relativi alla temperatura di colore a una tolleranza di +/- 150 Kelvin. Non si risponde di eventuali refusi ed errori di stampa. Si applicano le condizioni generali di contratto (CGC) della XAL GmbH.

© XAL GmbH · Auer-Welsbach-Gasse 36 · 8055 Graz · Austria · [www.xal.com](http://www.xal.com)

17.06.2025

1 / 3

# SASSO PRO 100

## adjustable flush trim round

048-2410518M 052-1922448



Progetto / Tipo

Appunti

Quantità / Data

### Fattore di manutenzione

| Tempo di funzionamento [h] | 10 000                                   | 20 000 | 30 000            | 40 000                                      | 50 000 |
|----------------------------|--|--------|-------------------|---|--------|
| LLMF                       | 0.98                                     | 0.96   | 0.94              | 0.92  | 0.9    |
| LSF                        | 1  | 1      | 1                 | 1   | 1      |
| MF                         | LMF × RSMF × LLMF × LSF                  |        | RSMF <sup>a</sup> | Fattore di manutenzione del locale          |        |
| MF                         | Fattore di manutenzione                  |        | LLMF              | Fattore di manutenzione del flusso luminoso |        |
| LMF <sup>a</sup>           | Fattore di manutenzione dell'apparecchio |        | LSF               | Fattore di sopravvivenza della lampada      |        |

<sup>a</sup> Secondo "CIE 97, Maintenance of indoor electric lighting systems", 2005, ISBN 3-900-734-34-8. I valori devono essere determinati dal pianificatore.

### Tipi di interruttori di circuito

| Tipo di interruttore automatico | Numero di apparecchi |
|---------------------------------|----------------------|
| B10                             | 22                   |
| B16                             | 36                   |
| C10                             | 37                   |
| C16                             | 60                   |

### Componenti

#### MOUNTING SET with trim

| TIPO        | COLORE       | Ø (MM) | N. ARTICOLO/I |
|-------------|--------------|--------|---------------|
| round flush | nero intenso | 112    | 052-1922448   |



### Accessori di montaggio

#### THROUGH WIRING CONNECTION BOX

| TIPO                                    | L-L-A (MM) | N. ARTICOLO/I |
|---|------------|---------------|
| non DIM cavo ø 4 – 12 mm, Linect®-Ready | 105-58-30  | 005-2531110   |
| DALI cavo ø 4 – 12 mm, Linect®-Ready    | 105-58-30  | 005-2551110   |



### Accessori di montaggio

#### PRIMED CONCRETE MOUNTING HOUSING

| L-L-A (MM)  | N. ARTICOLO/I |
|-------------|---------------|
| 240-400-130 | 052-1914420   |



# SASSO PRO 100

## adjustable flush trim round

048-2410518M 052-1922448



Progetto / Tipo

Appunti

Quantità / Data

### Accessori ottici

#### HONEYCOMB LOUVER

| COLORE          | Ø (MM) | N. ARTICOLO/I |
|-----------------|--------|---------------|
| bianco traffico | 74     | 048-2191317   |
| nero intenso    | 74     | 048-2191318   |



#### LINEAR PRISMATIC LENS

| COLORE          | Ø (MM) | N. ARTICOLO/I |
|-----------------|--------|---------------|
| bianco traffico | 74     | 048-2192317   |
| nero intenso    | 74     | 048-2192318   |



#### SNOOT

| COLORE          | Ø (MM) | N. ARTICOLO/I |
|-----------------|--------|---------------|
| bianco traffico | 74     | 048-2191117   |
| nero intenso    | 74     | 048-2191118   |



#### SNOOT WITH HONEYCOMB LOUVER

| COLORE          | Ø (MM) | N. ARTICOLO/I |
|-----------------|--------|---------------|
| bianco traffico | 74     | 048-2191217   |
| nero intenso    | 74     | 048-2191218   |

