

SQUADRO 2 × 4 lamps wallwasher


trim
049-2040538S



Progetto / Tipo

Appunti

Quantità / Data



Generale

Soffitto | Incasso

nero | RAL 9005 ¹

IP20

10600 lm

LED

3000 K

CRI ≥ 80

L80 / 50000 h

MacAdam iniziale ≤ 3 SDCM

MR 0.58 | MDER 0.52

Ottico

shelf floor washer

PstLM ≤ 1.0^{2 3 4} | SVM ≤ 0.4^{2 3 4}

Dati elettrici

DALI-2 | 2 DALI Addr.

classe isolamento 2 | 220-240 V

sistema 86 W

sistema 123 lm/W ⁵

Dati fisici

bordo

lunghezza 290 mm | larghezza 171 mm | altezza 78 mm

2.1 kg

Sagoma

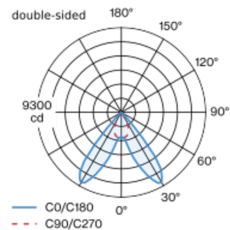
lunghezza 270 mm | larghezza 152 mm

spessore min. del soffitto 2 mm | spessore max. del soffitto 25 mm

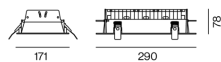
profondità di incasso 85 mm

Faretto da incasso a soffitto, in alluminio pressofuso, modello a 2x4 luci; superficie verniciata a polveri nero; con bordo perimetrale; adatto per soffitti con spessore di 2-25 mm; montaggio senza utensili con chiusura a molla a scatto; dissipatore integrato nella costruzione per una gestione termica ottimale e raffreddamento passivo dei LED; con tecnologia COB (Chip on Board) per la massima efficienza; colore della luce 3000 K; binning iniziale MacAdam ≤ 3 SDCM; CRI ≥ 80; 80 % min. del flusso luminoso dopo 50000 ore di esercizio; LED a efficienza energetica con un'elevata resa cromatica; faretto per corridoi shelf floor washer con speciali riflettori multipli dotati di tecnologia a forma libera con ottica a sfaccettature per un controllo della luce di massima precisione; illuminazione di precisione di scaffali e corridoi; ottimo anti-abbagliamento longitudinale per il massimo comfort visivo nei corridoi; moduli luce regolabili (orientabile da +15° a -10°, rotazione massima regolabile per un lato); grado protezione IP20; vetro protettivo IP 40 disponibile come accessorio; accessorio indicato a parte; classe isolamento 2; 220-240 V; incl. convertitore DALI-2; sorgente luminosa sostituibile da tecnici specializzati autorizzati; dispositivo di controllo sostituibile da tecnici specializzati autorizzati;

Distribuzione della luce



Disegno prodotto



¹ Codice RAL ² bilaterale ³ single-sided
⁴ Valore del prodotto contenitore a pieno carico (non regolato)
⁵ incl. considerazione delle perdite ottiche, delle perdite dell'unità di controllo interna e dell'efficienza del dispositivo operativo

Istruzioni di montaggio



Calcolatore di illuminazione

