



# ARY rod suspended

canopy trim

049-512161XF 005-3522017 002-90732



Progetto / Tipo

Appunti

Quantità / Data

## Fattore di manutenzione

Tempo di funzionamento [h]	10 000	20 000	30 000	40 000	50 000
LLMF	0.97	0.96	0.95	0.93	0.92
LSF	1	1	1	1	1
MF	LMF × RSMF × LLMF × LSF		RSMF <sup>a</sup>	Fattore di manutenzione del locale	
MF	Fattore di manutenzione		LLMF	Fattore di manutenzione del flusso luminoso	
LMF <sup>a</sup>	Fattore di manutenzione dell'apparecchio		LSF	Fattore di sopravvivenza della lampada	

<sup>a</sup> Secondo "CIE 97, Maintenance of indoor electric lighting systems", 2005, ISBN 3-900-734-34-8. I valori devono essere determinati dal pianificatore.

## Tipi di interruttori di circuito

Tipo di interruttore automatico	Numero di apparecchi
B10	57
B13	75
B16	92
B20	115
C10	57
C13	75
C16	92
C20	115

## Componenti

### MOUNTING SET with trim

TIPO	COLORE	Ø (MM)	N. ARTICOLO/I
for installation in ceilings	bianco traffico	77	005-3522017



### POWER SUPPLY

L-L-A (MM)	N. ARTICOLO/I
65-39-20	002-90732



## Accessori di montaggio

### RING ceiling mounted

COLORE	Ø (MM)	N. ARTICOLO/I
bianco traffico	50	050-0510217
nero intenso	50	050-0510218



[049-512161XF 005-3522017 002-90732] I dati tecnici indicati sono valori caratteristici per una temperatura ambiente di 25°C. I dati relativi al flusso luminoso sono inizialmente soggetti a una tolleranza del +/- 10%, quelli relativi alla potenza di allacciamento a una tolleranza del +/- 10% e quelli relativi alla temperatura di colore a una tolleranza di +/- 150 Kelvin. Non si risponde di eventuali refusi ed errori di stampa. Si applicano le condizioni generali di contratto (CGC) della XAL GmbH.

© XAL GmbH · Auer-Welsbach-Gasse 36 · 8055 Graz · Austria · www.xal.com

08.08.2025

2 / 4

# ARY rod suspended

canopy trim

049-512161XF 005-3522017 002-90732



Progetto / Tipo

Appunti

Quantità / Data

## Accessori elettrici opzionali

### DIN RAIL POWER SUPPLY

L-L-A (MM)  
72-90-63

N. ARTICOLO/I  
005-6520210



### DIN RAIL LED DRIVER

L-L-A (MM)  
36-88-59

N. ARTICOLO/I  
005-6121030



## Oltri Accessori

### SPECIAL MOUNTING TOOL

TIPO  
for ARY | MOVE IN 45 | NOBA trimless | TULA

Ø (MM)  
100

N. ARTICOLO/I  
063-8912110



## Accessori ottici

### OVAL LENS

TIPO  
for BO 45 | MOVE IN 45 | TULA micro

Ø (MM)  
42

N. ARTICOLO/I  
007-1965880



### SOFT LENS

TIPO  
for ARY | BO 45 | MOVE IN 45 | TULA micro

Ø (MM)  
42

N. ARTICOLO/I  
007-1965980



### WALLWASHER LENS

TIPO  
for ARY | BO 45 | MOVE IN 45 | TULA micro

Ø (MM)  
42

N. ARTICOLO/I  
007-1965780



# ARY rod suspended

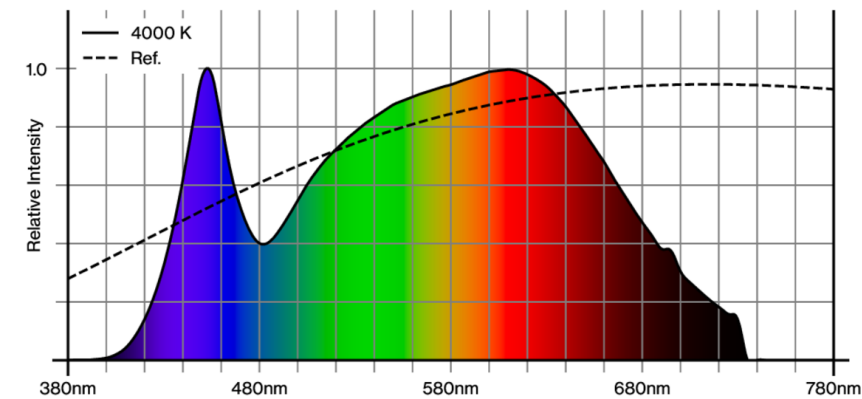
canopy trim

049-512161XF 005-3522017 002-90732

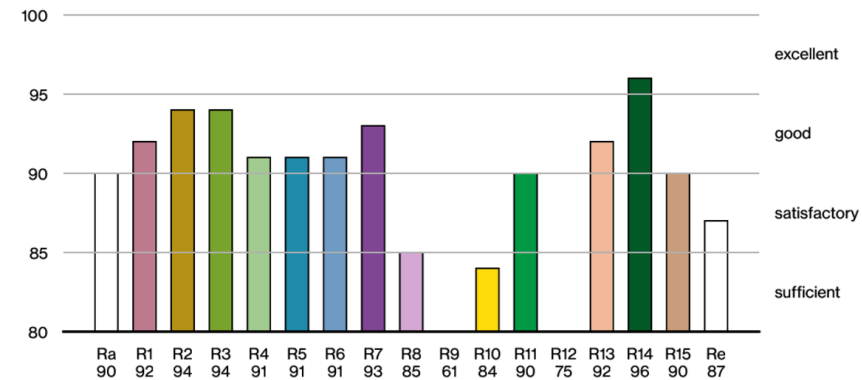


Progetto / Tipo
Appunti
Quantità / Data

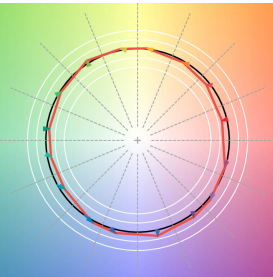
## Resa cromatica



**CRI/R<sub>a</sub> ≥ 91 R<sub>e</sub> ≥ 87 (4000 K)**



## TM30 colour vector graphic



The black line represents the black body reference. The red line indicates the results of the test light source. The deviation from the test light source to the reference is shown and is marked by arrows. The shorter the arrows, the higher the color rendering.