

# ARY rod suspended

canopy trimless

049-5121417M 005-3512017 002-90732



Progetto / Tipo

Appunti

Quantità / Data



## Generale

Soffitto | Sospeso

bianco | RAL 9016 <sup>1</sup>

Rosone bianco traffico

IP20

642 lm

apparecchio 76 lm/W <sup>2</sup>

## LED

2700 K

CRI  $\geq$  90

L90 / 50000 h

MacAdam iniziale  $\leq$  3 SDCM

R<sub>g</sub>: 99 | R<sub>f</sub>: 91 | R<sub>(1-15)</sub>: 89

MR 0.54 | MDER 0.49

## Ottico

medium | angolo del fascio 25°

PstLM  $\leq$  1.0 <sup>3</sup> | SVM  $\leq$  0.4 <sup>3</sup>

## Dati elettrici

non DIM

classe isolamento 2 | 220-240 V

sistema 11.2 W | apparecchio 8.4 W

18 Vf | 500 mA

## Dati fisici

asta 1500 mm

diametro 47 mm | altezza 110 mm

0.59 kg

## Sagoma

diametro 65 mm

spessore min. del soffitto 9 mm | spessore max. del soffitto 25 mm

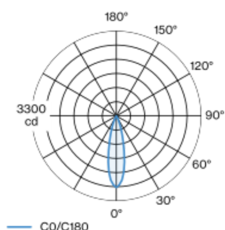
profondità di incasso 70 mm

<sup>1</sup> Codice RAL

<sup>2</sup> incl. considerazione delle perdite ottiche e delle perdite dell'unità di controllo interna

<sup>3</sup> Valore del prodotto contenitore a pieno carico (non regolato)

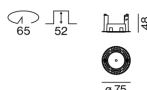
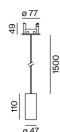
## Distribuzione della luce



medium 25°

h (m)	E0° (lx)	ø (m)
1	2780	0.44
2	690	0.89
3	310	1.33
4	170	1.78
5	110	2.22

## Disegno prodotto



## Istruzioni di montaggio



## Calcolatore di illuminazione



[049-5121417M 005-3512017 002-90732] I dati tecnici indicati sono valori caratteristici per una temperatura ambiente di 25°C. I dati relativi al flusso luminoso sono inizialmente soggetti a una tolleranza del +/- 10%, quelli relativi alla potenza di allacciamento a una tolleranza del +/- 10% e quelli relativi alla temperatura di colore a una tolleranza di +/- 150 Kelvin. Non si risponde di eventuali refusi ed errori di stampa. Si applicano le condizioni generali di contratto (CGC) della XAL GmbH.

© XAL GmbH · Auer-Welsbach-Gasse 36 · 8055 Graz · Austria · [www.xal.com](http://www.xal.com)

18.06.2025

1 / 1