

# ARY adjustable rod suspended canopy surface

049-5131418F 005-2601118



Progetto / Tipo

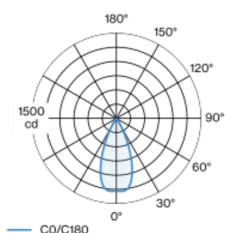
Appunti

Quantità / Data



Apparecchio a sospensione decorativo in alluminio; superficie verniciata a polveri nero intenso; sistema a sospensione ad asta accorciabile con profilo a U (nero intenso) da 1500 mm, cavo di alimentazione nel profilo a U; testata girevole 265° e orient. 90°; raffreddamento passivo del LED grazie alla geometria ottimizzata del dissipatore; con tecnologia COB (Chip on Board) per la massima efficienza; assenza di ombre multiple; colore della luce 2700 K; binning iniziale MacAdam  $\leq 3$  SDCM; CRI  $\geq 90$ ; 90 % min. del flusso luminoso dopo 50000 ore di esercizio; LED a efficienza energetica con un'elevata resa cromatica; ottimo anti-abbagliamento con livelli punto luce rientrati; incl. ottica a lente di alta qualità; emissione precisa con angolo di emissione di 44°; grado protezione IP20; classe isolamento 2; 220-240 V; sorgente luminosa non sostituibile; dispositivo di controllo sostituibile da tecnici specializzati autorizzati;

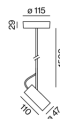
## Distribuzione della luce



flood 44°

| h (m) | EO <sup>2</sup> (lx) | ø (m) |
|-------|----------------------|-------|
| 1     | 1280                 | 0.82  |
| 2     | 320                  | 1.64  |
| 3     | 140                  | 2.45  |
| 4     | 80                   | 3.27  |
| 5     | 50                   | 4.09  |

## Disegno prodotto



## Generale

Soffitto | Sospeso

orientabile max 90°

rotazione 265°

nero intenso | RAL 9005 <sup>1</sup>

Rosone nero intenso

IP20

688 lm

## LED

2700 K

CRI  $\geq 90$

L90 / 50000 h

MacAdam iniziale  $\leq 3$  SDCM

R<sub>g</sub>: 99 | R<sub>r</sub>: 91 | R<sub>t(15)</sub>: 89

MR 0.54 | MDER 0.49

## Ottico

flood | angolo del fascio 44°

## Dati elettrici

non DIM

classe isolamento 2 | 220-240 V

sistema 11.2 W | apparecchio 8.4 W

apparecchio 82 lm/W <sup>2</sup>

18 Vf | 500 mA

## Dati fisici

asta 1500 mm

diametro 47 mm | altezza 110 mm

0.61 kg

<sup>1</sup> Codice RAL

<sup>2</sup> incl. considerazione delle perdite ottiche e delle perdite dell'unità di controllo interna

## Istruzioni di montaggio



## Calcolatore di illuminazione



[049-5131418F 005-2601118] I dati tecnici indicati sono valori caratteristici per una temperatura ambiente di 25°C. I dati relativi al flusso luminoso sono inizialmente soggetti a una tolleranza del +/- 10%, quelli relativi alla potenza di allacciamento a una tolleranza del +/- 10% e quelli relativi alla temperatura di colore a una tolleranza di +/- 150 Kelvin. Non si risponde di eventuali refusi ed errori di stampa. Si applicano le condizioni generali di contratto (CGC) della XAL GmbH.

© XAL GmbH · Auer-Welsbach-Gasse 36 · 8055 Graz · Austria · [www.xal.com](http://www.xal.com)

07.07.2025

1 / 3

# ARY adjustable rod suspended canopy surface

049-5131418F 005-2601118



Progetto / Tipo

Appunti

Quantità / Data

## Fattore di manutenzione

| Tempo di funzionamento [h] | 10 000 | 20 000 | 30 000 | 40 000 | 50 000 |
|----------------------------|--------|--------|--------|--------|--------|
| LLMF                       | 0.97   | 0.96   | 0.95   | 0.93   | 0.92   |
| LSF                        | 1      | 1      | 1      | 1      | 1      |

|                  |  |                   |   |
|------------------|--|-------------------|---|
| MF               | LMF × RSMF × LLMF × LSF                  | RSMF <sup>a</sup> | Fattore di manutenzione del locale          |
| MF               | Fattore di manutenzione                  | LLMF              | Fattore di manutenzione del flusso luminoso |
| LMF <sup>a</sup> | Fattore di manutenzione dell'apparecchio | LSF               | Fattore di sopravvivenza della lampada      |

<sup>a</sup> Secondo "CIE 97, Maintenance of indoor electric lighting systems", 2005, ISBN 3-900-734-34-8. I valori devono essere determinati dal pianificatore.

## Componenti

### CANOPY

| COLORE       | Ø (MM) | N. ARTICOLO/I |
|--------------|--------|---------------|
| nero intenso | 115    | 005-2601118   |



## Accessori di montaggio

### RING CEILING MOUNTED

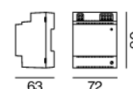
| COLORE          | Ø (MM) | N. ARTICOLO/I |
|-----------------|--------|---------------|
| bianco traffico | 50     | 050-0510217   |
| nero intenso    | 50     | 050-0510218   |



## Accessori elettrici opzionali

### DIN RAIL POWER SUPPLY

| L-L-A (MM) | N. ARTICOLO/I |
|------------|---------------|
| 72-90-63   | 005-6520210   |



### DIN RAIL LED DRIVER

| TIPO                           | L-L-A (MM) | N. ARTICOLO/I |
|--------------------------------|------------|---------------|
| 2 × 42W   48V DC   UOUT 10–40V | 36-88-59   | 005-6121030   |



## Oltri Accessori

### SPECIAL MOUNTING TOOL

| TIPO  | Ø (MM) | N. ARTICOLO/I |
|---|--------|---------------|
| necessario per installare scatola per montaggio senza bordo | 100    | 063-8912110   |



[049-5131418F 005-2601118] I dati tecnici indicati sono valori caratteristici per una temperatura ambiente di 25°C. I dati relativi al flusso luminoso sono inizialmente soggetti a una tolleranza del +/- 10%, quelli relativi alla potenza di allacciamento a una tolleranza del +/- 10% e quelli relativi alla temperatura di colore a una tolleranza di +/- 150 Kelvin. Non si risponde di eventuali refusi ed errori di stampa. Si applicano le condizioni generali di contratto (CGC) della XAL GmbH.

© XAL GmbH · Auer-Welsbach-Gasse 36 · 8055 Graz · Austria · [www.xal.com](http://www.xal.com)

07.07.2025

# ARY adjustable rod suspended canopy surface

049-5131418F 005-2601118



Progetto / Tipo

Appunti

Quantità / Data

## Accessori ottici

### OVAL LENS

|        |               |
|--------|---------------|
| Ø (MM) | N. ARTICOLO/I |
| 42     | 007-1965880   |



### SOFT LENS

|        |               |
|--------|---------------|
| Ø (MM) | N. ARTICOLO/I |
| 42     | 007-1965980   |



### WALLWASHER LENS

|        |               |
|--------|---------------|
| Ø (MM) | N. ARTICOLO/I |
| 42     | 007-1965780   |

